THURMETALL
Standardmässig individuell

# Betriebseinrichtungen

## Hauptkatalog

TM Online

swissmade
Absolute Präzision
in Fertigung und Produktion

Ausgabe: Januar 2019

## Betriebseinrichtungen nach Mass

Vom Schubladenschrank bis zum Rollboy, von der Werkbank bis zum Montageplatz, vom Computerschrank bis zu NC-Systemen – Thur Metall richtet komplette Arbeitsplätze in Werk- und Betriebsstätten ein. Die permanente Qualitätskontrolle und ein hochmotiviertes Mitarbeiterteam garantieren Langlebigkeit in zeitlos schönem Design zu einem beeindruckenden Preis-Leistungs-Verhältnis. Stabilität, Strapazierfähigkeit und die funktionale Konstruktion sind das Ergebnis jahrzehntelanger Erfahrung und Innovation.

5 Jahre Garantie

swissmade
Absolute Präzision
in Fertigung und Produktion

# Inhalt


**Schubladensysteme** 6

Schubladenschränke stationär 8
Maschinenschränke 12
Schubladenschränke mobil – Rollboys 20
Workstation mobil 24
Transportwagen – TM-Flex 26
Schubladenregal – TM-Modular 28

**NC-Systeme** 30

NC-Transportwagen 33
NC-Schubladenschränke 34
NC-Maschinenschränke 35
NC-Lagerschränke 36
NC-Vertikalauszugschrank 39

- **Qualität**
  Die Thur Metall Schubladenschränke aus hochwertigem Stahlblech und die passenden Werkbänke gehören zu den Favoriten in Industrie und Gewerbe. Ob in der Montagehalle oder in der Werkstatt, im Forschungslabor, Museum oder Krankenhaus, im Kleinteilelager oder im Showroom: Thur Metall überzeugt überall, wo Werkzeuge, Lagergüter und Kleinteile sicher, raumsparend, übersichtlich und griffbereit zur Verfügung stehen müssen.
- **5 Jahre Garantie**
  Auf unsere Qualitätsprodukte können Sie vertrauen. Deshalb bieten wir unseren Kunden auf das gesamte Thur Metall Sortiment eine Garantie von 5 Jahren. Für Werkbankplatten und Elektronikteile gilt eine Garantiefrist von 1 Jahr.
- **Zertifizierte Produktion**
  **ISO 9001:2015** Qualitätsmanagement,
  **ISO 14001:2015** Umweltmanagementsystem und
  **OHSAS 18001:2007** Arbeitsschutz- und Gesundheitsmanagementsystem.
- **Hochwertige Oberflächen**
  Mittels modernster Pulverbeschichtungstechnik garantieren wir für hohe Abriebfestigkeit. 15 Standardfarben sind ohne Mehrpreis auch als zweifarbige Farbkombination verfügbar. Die individuelle Farbgebung führt zu einer positiven Einstellung der Mitarbeiter zum Arbeitsplatz und zu Ihrem Unternehmen.

## Schranksysteme 40


| | |
|---|---|
| Flügeltürschränke | 42 |
| Rollladenschränke | 45 |
| Fächerschränke | 47 |
| Hängeschränke | 51 |
| Schiebetürschränke | 52 |
| Vertikalauszugschränke | 54 |
| Schwerlastschränke | 56 |
| Akku- und Elektroschränke | 60 |
| Flüssigkeitsschränke | 68 |
| Behälter- und Grossraumschränke | 70 |
| Computerschränke | 72 |

## Werkbänke und Packtische 76


| | |
|---|---|
| Standardwerkbänke | 78 |
| Werkbankplatten zu Standardwerbänken | 86 |
| Kompaktwerkbänke | 90 |
| Werkbankplatten zu Kompaktwerkbänken | 95 |
| Mobile Werkbänke | 96 |
| Sechseck-Werkbänke | 99 |
| Einzelarbeitsplatzsystem | 100 |
| Universelle Werkbankaufbauten / Rückwände | 104 |
| Arbeitsplatzleuchten | 115 |
| Energieversorung zu Werkbänken | 120 |
| Packtische | 122 |

## Universelles Zubehör 128


| | |
|---|---|
| Einteilungsmaterial | 128 |
| Lochwandhaken | 132 |
| Lagersichtbehälter | 134 |
| Beschriftungsmaterial | 135 |
| Mechanische Schliesssysteme | 136 |

# Ordnung mit System

Software kostenlos verfügbar

## Optische Soforterkennung

- **Schubladen-Griffleiste**
  mit zwei Farbecken für die optische Soforterkennung sowie durchgehende, grossflächige Beschriftungsmöglichkeiten

## Fachgerechte Lagerung

- **Praktisches Einteilungsmaterial**
  für das gesamte Sortiment macht die Organisation von Lagergut perfekt
- **Schonende und flexible Ablage**
  durch vielfältige Einteilungs- und Kombinationsmöglichkeiten mit Trennwänden, Einsatzkästen, Mulden, Haltestiften oder Zupfmatten
- **Erweitertes Zubehör**
  durch Lochplattenhaken, Lagersichtbehälter und vieles mehr

Universelles Zubehör
ab Seite 128

## Übersicht mit Thur Script

- **Kostenlos downloadbare Software**
  Thur Script liefert eine Vielfalt an Beschriftungsoptionen, Piktogrammen sowie einen Barcode-Generator (Software-Download unter www.thurmetall.com)
- **Etiketten-Ausdrucke**
  für eine saubere, geschützte und übersichtliche Beschriftung einfach in die Schubladen-Griffleiste einlegen
- **Gute Beschriftungsoptionen**
  für Schubladen-Einteilungsmaterial wie Einsatzkästen, Mulden sowie Trennbleche und Trennwände möglich
- **Multifunktionale Etiketten**
  Die auf die Software abgestimmten Etiketten sind als A4-Papierbögen verfügbar und können in jedem handelsüblichen Drucker verwendet werden (siehe unten)

## Thur Script Etiketten

in diversen Grössen auf perforierten A4-Papierbögen

| Passend zu | Verwendbar für Formate (B × H) mm | Anzahl Bögen, Etiketten | Art.-Nr. |
|---|---|---|---|
| Griffleiste der klassischen Thur Metall Schublade | 210 × 30 / 70 × 30 | 5 zu je 7/21 | **19.035.000** |
| Griffleiste des Thur Metall Werkzeugwagens | 210 × 36 / 105 × 36 | 5 zu je 6/12 | **90.929.000** |
| **Thur Script «Universalpaket»** Bestehend aus: | 47 × 12 | 76 Etiketten | **80.325.000** |
| | 47 × 18 | 52 Etiketten | |
| | 27 × 12 | 133 Etiketten | |

# Sichere Schliessungen

### Key Lock

- **Standardschliessung**
- **Schliesskreise**
  nutzbar als verschieden- und gleichschliessende Ausführung
- **RONIS-Schliesszylinder**

### TM-RFID

- **Direkter Zugriff ohne Schlüssel**
  durch RFID-Badge, -Karte oder Zahlenkombination (Code)
- **Hauptschlüsselfunktion**
  mit Mastercard realisierbar
- **Für verschiedene Nutzer**
  bis zu 100 individuelle Benutzercodes
- **Codeverwaltung**
  über Lock ID Code der TM Access Software
- **Mehrjährige Funktionalität**
  ohne Batteriewechsel

# Einfache Nachbestellung



Die zwei Etiketten befinden sich auf der Innenseite des Gehäusebodens.

**Durch die Kundenauftragsnummer können sämtliche Details Ihres Produktes ausfindig gemacht werden.**

**Hier können Breite/Tiefe/Höhe des Produktes in mm abgelesen werden.**

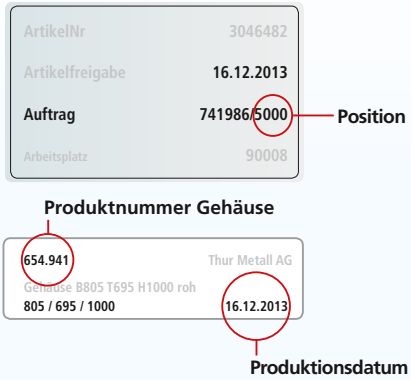


# Ökologie

### Verantwortung tragen

- **Ressourcenschonende Produktion**
  ist durch den Einsatz hochwertiger Materialien, modernster Maschinentechnologie sowie umweltverträglicher Fertigungsverfahren möglich
- **Grüner Werkstoff Stahl**
  Neben der hohen Tragfähigkeit, Temperatur- und Korrosionsbeständigkeit sind es vor allem die hygienischen und umweltschonenden Vorteile, die den Werkstoff Stahl so wertvoll machen. Er kann zu 100 % dem Rohstoff-Kreislauf zurückgeführt werden, um wieder in höchster Qualitätsstufe verarbeitet zu werden
- **Massivholzplatten**
  Bei der Beschaffung achten wir auf die nachhaltige Bewirtschaftung der Wälder.
- **Wiederaufbereitung / Entsorgung**
  Für langjährig gebrauchte Möbel bieten wir unseren Kunden, auf Anfrage und gegen Verrechnung, die Rücknahme, Wiederaufbereitung oder die umweltgerechte Entsorgung an

STAHL RECYCLING

$CO_2$ &kWh reduziert

# Schubladensysteme

- **Metrische Schubladen-Innenmasse**
  einfach aufteilen, einfach unterteilen
- **Maximale Lagerfläche bei minimaler Grundfläche**
  optimale Raumausnutzung reduziert Lagerkosten
- **Mehr Lagerfläche zum gleichen Preis**
  Nutzfläche der Schubladen bis zu 10 % höher als vergleichbare Konkurrenzprodukte

- **Schubladen-Auszüge**
  mit Laufrollen aus POM (Polyoxymethylen), bieten bei gleichen mechanischen Eigenschaften wie Stahlrollen einen erheblich ruhigeren Lauf der Schubladen, generell mit Vollauszug (VA) 100 % ausziehbar, Tragkraft 75 kg, bei Schubladenschränken auch 200 kg (Schubladen mit Fronthöhe 50 mm immer in Tragkraft 75 kg)
- **Schubladen-Einteilungsmaterial**
  modular, in allen Schranksystemen einsetzbar, bietet maximale Flexibilität beim Einrichten

TÜVRheinland ZERTIFIZIERT
www.tuv.com
ID 1000000000

geprüfte Sicherheit

Schubladen-Griffleisten mit zwei Farbecken für optische Soforterkennung sowie durchgehende, grossflächige Beschriftungsmöglichkeiten.

Zentralverschlüsse mit Einzelschubladensperre (Kippsicherung) serienmässig.

100 % Vollauszug = alles schnell erreichbar.

## Unzählige Konfigurationsmöglichkeiten

### Abdeckungen

**1** Abrollrand 3-seitig, Rillenmatte
**2** Abrollrand 4-seitig mit Stossbügel (für mobile Schränke)
**3** Abdeckplatte Kunstharz beschichtet
**4** Abdeckplatte Multiplex

### Einteilungsmaterial

Schlitz-, Trenn- und Muldenwände, Trenn-, Steckbleche, Einsatzkästen und Muldenteile, Fräserhalter und Haltestifte, Antirutschmatten, Schaumstoffeinlagen uvm.

### Schliesssysteme

Key Lock oder TM-RFID

### Ein- und Anbauten

**5** Schubladen
**6** Fachboden
**7** Auszugboden
**8** Einsatzboden
**9** Flügeltüren

### Unterbauten

**10** Gehäusesockel
**11** 2-Weg-Hubwagen-/Staplersockel
**12** Rollenträgerpaare mit Bock- und Lenkrollen

- **Optimiertes Einteilungsmaterial**
  das Trennwand-System das auf die verschiedenen Bedürfnisse abgestimmte Einteilungsmaterial führt zu einer besseren Raumnutzung in der Schublade
- **Farbliche Soforterkennung**
  und grossflächige Beschriftungsmöglichkeiten für Grob- und Feineinteilung führen zu kürzeren Zugriffszeiten
- **Schrankgehäuse**
  stabile Stahlblechkonstruktion mit 25 mm-Einhängeraster, Belastbarkeit bis 4 Tonnen bei gleichmässiger Flächenlast
- **Oberflächen mittels modernster Pulverbeschichtungstechnik**
  Stahlteile pulverbeschichtet für hohe Abriebfestigkeit, Farbinformationen siehe Rückseite, Auszugböden in Taubengrau NCS S 4502-B

100 % Volumenausnutzung = perfekte Nutzbarkeit.

Traversenlos geführter Differenzialauszug inklusive Aushebesicherung = leichtgängig, leise und sicher.

Punch out – Bei Bedarf können die Löcher herausgeschlagen und der Schubladenschrank nachträglich mit einer Tischplatte oder einem zweiten aufgesetzten Schubladenschrank ergänzt werden.

## Schubladenschränke

- 4 Breiten: 605 mm, 805 mm, 1005 mm, 1205 mm
- 6 Höhen: 700 mm, 800 mm, 900 mm, 1000 mm, 1200 mm, 1400 mm
- Schubladen mit Vollauszügen und Einzelsicherung
- Schubladentragkraft 75 kg oder 200 kg (bei gleichmässig verteilter Flächenlast)

## Maschinenschränke

- 2 Varianten:
  – mit Flügeltüren Höhe 670 mm, Drehgriff-Sicherheitsschloss und 2 Schlüsseln
  – mit Rollladen aus Kunststoff in Lichtgrau, ähnlich RAL 7035, Höhe 720 mm, Zylinderschlössern und je 2 Schlüsseln
- Schubladen mit Tragkraft 75 kg (Standard) oder 200 kg (bei gleichmässig verteilter Flächenlast)
- Auszugböden mit Laufrollen aus POM (Polyoxymethylen)

# Schubladenschränke

## Höhe **800** × Tiefe **695** mm

Nutzhöhe 700 × Nutztiefe 600 mm

Art.-Nr. **84.218.502**
Anthrazitgrau, RAL 7016
Lichtgrau, RAL 7035
(exkl. Einteilungsmaterial)

**5 Schubladen**

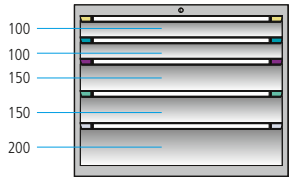


| Breite mm | Art.-Nr. 75 kg | Art.-Nr. 200 kg |
|---|---|---|
| 605 | **86.456.+++** | **84.201.+++** |
| 805 | **84.202.+++** | **84.203.+++** |
| 1005 | **84.204.+++** | **84.205.+++** |
| 1205 | **84.206.+++** | **84.207.+++** |

TÜVRheinland ZERTIFIZIERT www.tuv.com ID 1000000000 · GS geprüfte Sicherheit · RFID auf Anfrage

**Nutzfläche pro Schublade** Breite in mm:
605 = 0,30 m² 1005 = 0,54 m²
805 = 0,42 m² 1205 = 0,66 m²

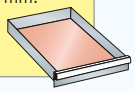

## Höhe **1000** × Tiefe **695** mm

Nutzhöhe 900 × Nutztiefe 600 mm

Art.-Nr. **84.228.502**
Anthrazitgrau, RAL 7016
Lichtgrau, RAL 7035
(exkl. Einteilungsmaterial)

**5 Schubladen**

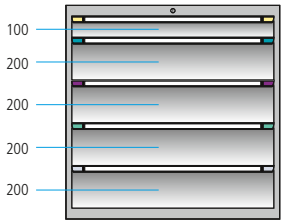


| Breite mm | Art.-Nr. 75 kg | Art.-Nr. 200 kg |
|---|---|---|
| 605 | **84.208.+++** | **84.209.+++** |
| 805 | **84.210.+++** | **84.211.+++** |
| 1005 | **84.212.+++** | **84.213.+++** |
| 1205 | **84.214.+++** | **84.215.+++** |

Art.-Nr. **84.286.501**
Taubenblau, NCS S 4040-R70 B
Hellblau, NCS S 1060-R80 B
(exkl. Einteilungsmaterial)

**8 Schubladen**




| Breite mm | Art.-Nr. 75 kg | Art.-Nr. 200 kg |
|---|---|---|
| 605 | **81.833.+++** | **81.728.+++** |
| 805 | **84.282.+++** | **84.283.+++** |
| 1005 | **84.284.+++** | **84.285.+++** |
| 1205 | **84.286.+++** | **84.287.+++** |

+++ = Farbcode:
(ergänzt die Art.-Nr.)

.501 Gehäuse: Taubenblau, NCS S 4040-R70 B
Fronten: Hellblau, NCS S 1060-R80 B

### 6 Schubladen

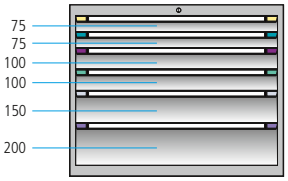


### 6 Schubladen

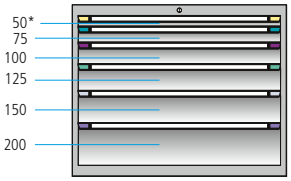


### 7 Schubladen

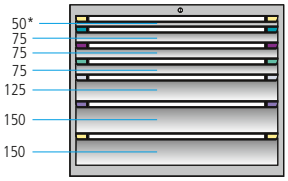


### 8 Schubladen

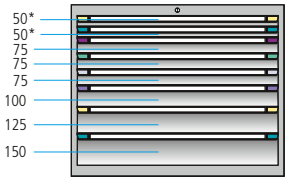


| Breite mm | Art.-Nr. 75 kg | Art.-Nr. 200 kg | Art.-Nr. 75 kg | Art.-Nr. 200 kg | Art.-Nr. 75 kg | Art.-Nr. 200 kg | Art.-Nr. 75 kg | Art.-Nr. 200 kg |
|---|---|---|---|---|---|---|---|---|
| 605 | 84.216.+++ | 84.217.+++ | 84.232.+++ | 84.233.+++ | 84.248.+++ | 84.249.+++ | 84.264.+++ | 84.265.+++ |
| 805 | 84.218.+++ | 84.219.+++ | 84.234.+++ | 84.235.+++ | 84.250.+++ | 84.251.+++ | 84.266.+++ | 84.267.+++ |
| 1005 | 84.220.+++ | 84.221.+++ | 84.236.+++ | 84.237.+++ | 84.252.+++ | 84.253.+++ | 84.268.+++ | 84.269.+++ |
| 1205 | 84.222.+++ | 84.223.+++ | 84.238.+++ | 84.239.+++ | 84.254.+++ | 84.255.+++ | 84.270.+++ | 84.271.+++ |

**Bestellhinweis:** Die Schränke werden, ohne anderslautende Angabe, immer mit verschiedenschliessenden Schlössern ausgeliefert.

### 6 Schubladen

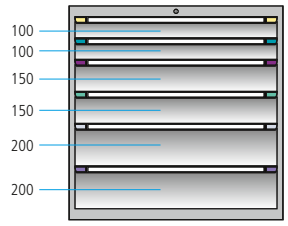


### 7 Schubladen




### 7 Schubladen

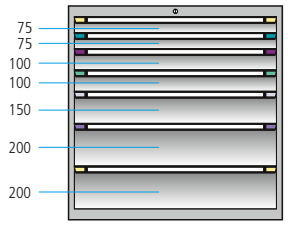


### 8 Schubladen




| Breite mm | Art.-Nr. 75 kg | Art.-Nr. 200 kg | Art.-Nr. 75 kg | Art.-Nr. 200 kg | Art.-Nr. 75 kg | Art.-Nr. 200 kg | Art.-Nr. 75 kg | Art.-Nr. 200 kg |
|---|---|---|---|---|---|---|---|---|
| 605 | 84.224.+++ | 84.225.+++ | 84.240.+++ | 84.241.+++ | 84.256.+++ | 84.257.+++ | 84.272.+++ | 84.273.+++ |
| 805 | 84.226.+++ | 84.227.+++ | 84.242.+++ | 84.243.+++ | 84.258.+++ | 84.259.+++ | 84.274.+++ | 84.275.+++ |
| 1005 | 84.228.+++ | 84.229.+++ | 84.244.+++ | 84.245.+++ | 84.260.+++ | 84.261.+++ | 84.276.+++ | 84.277.+++ |
| 1205 | 84.230.+++ | 84.231.+++ | 84.246.+++ | 84.247.+++ | 84.262.+++ | 84.263.+++ | 84.278.+++ | 84.279.+++ |

### 8 Schubladen

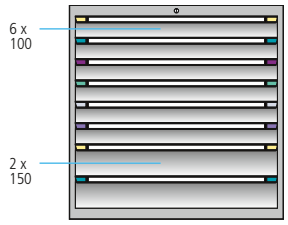


### 8 Schubladen

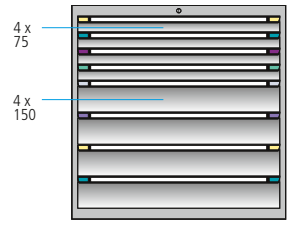


### 8 Schubladen

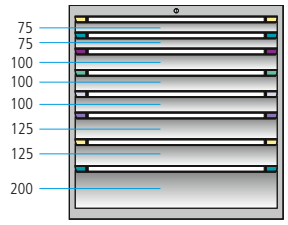


### 9 Schubladen




| Breite mm | Art.-Nr. 75 kg | Art.-Nr. 200 kg | Art.-Nr. 75 kg | Art.-Nr. 200 kg | Art.-Nr. 75 kg | Art.-Nr. 200 kg | Art.-Nr. 75 kg | Art.-Nr. 200 kg |
|---|---|---|---|---|---|---|---|---|
| 605 | 84.296.+++ | 84.297.+++ | 84.312.+++ | 84.313.+++ | 84.328.+++ | 84.329.+++ | 84.344.+++ | 84.345.+++ |
| 805 | 84.298.+++ | 84.299.+++ | 84.314.+++ | 84.315.+++ | 84.330.+++ | 84.331.+++ | 84.346.+++ | 84.347.+++ |
| 1005 | 84.300.+++ | 84.301.+++ | 84.316.+++ | 84.317.+++ | 84.332.+++ | 84.333.+++ | 84.348.+++ | 84.349.+++ |
| 1205 | 84.302.+++ | 84.303.+++ | 84.318.+++ | 84.319.+++ | 84.334.+++ | 84.335.+++ | 84.350.+++ | 84.351.+++ |



Gehäuse: Anthrazitgrau, RAL 7016
Fronten: Lichtgrau, RAL 7035

15 Standardfarben
siehe Rückseite

* Schubladen mit 50 mm Fronthöhe
max. Tragkraft 75 kg

# Schubladenschränke

## Höhe **1000** × Tiefe **695** mm

Nutzhöhe 900 × Nutztiefe 600 mm

Art.-Nr. **84.294.502**
Anthrazitgrau, RAL 7016
Lichtgrau, RAL 7035
(exkl. Einteilungsmaterial)

**9 Schubladen**

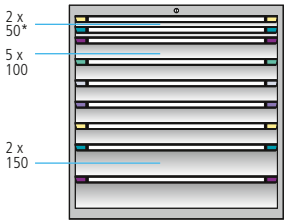


| Breite mm | Art.-Nr. 75 kg | Art.-Nr. 200 kg |
|---|---|---|
| 605 | **84.288.+++** | **84.289.+++** |
| 805 | **84.290.+++** | **84.291.+++** |
| 1005 | **84.292.+++** | **84.293.+++** |
| 1205 | **84.294.+++** | **84.295.+++** |

**Nutzfläche pro Schublade**

Breite in mm:
605 = 0,30 m²
805 = 0,42 m²
1005 = 0,54 m²
1205 = 0,66 m²

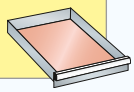

## Höhe **1200** × Tiefe **695** mm

Nutzhöhe 1100 × Nutztiefe 600 mm

Art.-Nr. **84.356.501**
Taubenblau, NCS S 4040-R70 B
Hellblau, NCS S 1060-R80 B

**8 Schubladen**

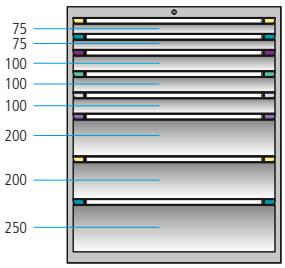


| Breite mm | Art.-Nr. 75 kg | Art.-Nr. 200 kg |
|---|---|---|
| 605 | **84.356.+++** | **84.357.+++** |
| 805 | **84.358.+++** | **84.359.+++** |
| 1005 | **84.360.+++** | **84.361.+++** |
| 1205 | **84.362.+++** | **84.363.+++** |

TÜVRheinland ZERTIFIZIERT
www.tuv.com ID 1000000000

GS geprüfte Sicherheit

RFID
auf Anfrage

## Höhe **1400** × Tiefe **695** mm

Nutzhöhe 1300 × Nutztiefe 600 mm

**Schubladenschränke**
mit integrierten Abfallbehälter
auf Anfrage.

**9 Schubladen**

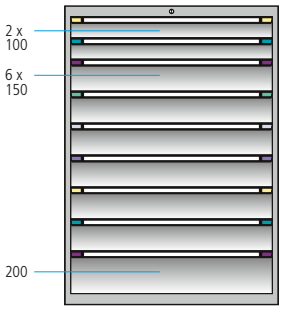


**12 Schubladen**

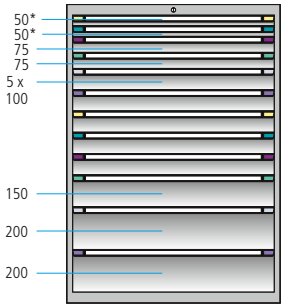


| Breite mm | Art.-Nr. 75 kg | Art.-Nr. 200 kg | Art.-Nr. 75 kg | Art.-Nr. 200 kg |
|---|---|---|---|---|
| 605 | **84.364.+++** | **84.365.+++** | **84.380.+++** | **84.381.+++** |
| 805 | **84.366.+++** | **84.367.+++** | **84.382.+++** | **84.383.+++** |
| 1005 | **84.368.+++** | **84.369.+++** | **84.384.+++** | **84.385.+++** |
| 1205 | **84.370.+++** | **84.371.+++** | **84.386.+++** | **84.387.+++** |

**Bestellhinweis:** Die Schränke werden, ohne anderslautende Angabe, immer mit verschiedenschliessenden Schlössern ausgeliefert.

+++ = Farbcode:
(ergänzt die Art.-Nr.)

.501 Gehäuse: Taubenblau, NCS S 4040-R70 B
Fronten: Hellblau, NCS S 1060-R80 B

### 9 Schubladen




### 10 Schubladen




### 12 Schubladen




### 18 Schubladen




| Breite mm | 9 Schubladen Art.-Nr. 75 kg | 9 Schubladen Art.-Nr. 200 kg | 10 Schubladen Art.-Nr. 75 kg | 10 Schubladen Art.-Nr. 200 kg | 12 Schubladen Art.-Nr. 75 kg | 12 Schubladen Art.-Nr. 200 kg | 18 Schubladen Art.-Nr. 75 kg |
|---|---|---|---|---|---|---|---|
| 605 | **84.304.+++** | **84.305.+++** | **84.320.+++** | **84.321.+++** | **84.336.+++** | **84.337.+++** | **84.352.+++** |
| 805 | **84.306.+++** | **84.307.+++** | **84.322.+++** | **84.323.+++** | **84.338.+++** | **84.339.+++** | **84.353.+++** |
| 1005 | **84.308.+++** | **84.309.+++** | **84.324.+++** | **84.325.+++** | **84.340.+++** | **84.341.+++** | **84.354.+++** |
| 1205 | **84.310.+++** | **84.311.+++** | **84.326.+++** | **84.327.+++** | **84.342.+++** | **84.343.+++** | **84.355.+++** |

### 9 Schubladen

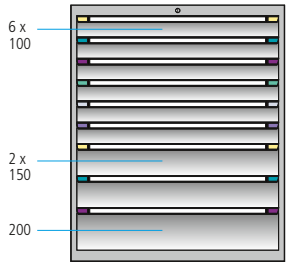


### 10 Schubladen

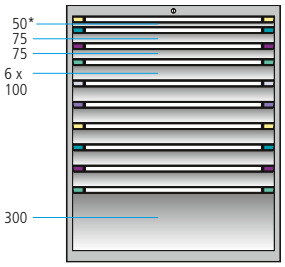


### 15 Schubladen



**Schubladenschränke**
mit integrierter Oel- oder Pressluft- und Elektroanschlüssen auf Anfrage lieferbar

| Breite mm | 9 Schubladen Art.-Nr. 75 kg | 9 Schubladen Art.-Nr. 200 kg | 10 Schubladen Art.-Nr. 75 kg | 10 Schubladen Art.-Nr. 200 kg | 15 Schubladen Art.-Nr. 75 kg | 15 Schubladen Art.-Nr. 200 kg |
|---|---|---|---|---|---|---|
| 605 | **84.372.+++** | **84.373.+++** | **84.388.+++** | **84.389.+++** | **84.404.+++** | **84.405.+++** |
| 805 | **84.374.+++** | **84.375.+++** | **84.390.+++** | **84.391.+++** | **84.406.+++** | **84.407.+++** |
| 1005 | **84.376.+++** | **84.377.+++** | **84.392.+++** | **84.393.+++** | **84.408.+++** | **84.409.+++** |
| 1205 | **84.378.+++** | **84.379.+++** | **84.394.+++** | **84.395.+++** | **84.410.+++** | **84.411.+++** |

### 13 Schubladen

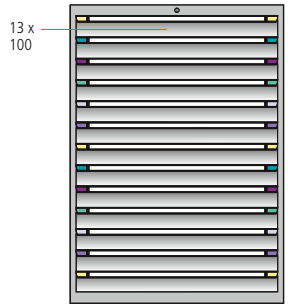


### 17 Schubladen

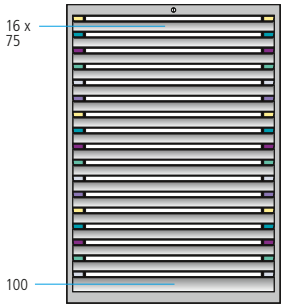


| Breite mm | 13 Schubladen Art.-Nr. 75 kg | 13 Schubladen Art.-Nr. 200 kg | 17 Schubladen Art.-Nr. 75 kg | 17 Schubladen Art.-Nr. 200 kg |
|---|---|---|---|---|
| 605 | **84.396.+++** | **84.397.+++** | **84.412.+++** | **84.413.+++** |
| 805 | **84.398.+++** | **84.399.+++** | **84.414.+++** | **84.415.+++** |
| 1005 | **86.450.+++** | **84.401.+++** | **84.416.+++** | **84.417.+++** |
| 1205 | **84.402.+++** | **84.403.+++** | **84.418.+++** | **84.419.+++** |

Art.-Nr. **84.386.501**
Taubenblau, NCS S 4040-R70 B
Hellblau, NCS S 1060-R80 B
(exkl. Einteilungsmaterial)

Gehäuse: Anthrazitgrau, RAL 7016
Fronten: Lichtgrau, RAL 7035

15 Standardfarben
siehe Rückseite

* Schubladen mit 50 mm Fronthöhe
max. Tragkraft 75 kg

# Maschinenschränke

Art.-Nr. **81.247.200**
Anthrazitgrau, RAL 7016
Rollladen, Kunststoff Lichtgrau
(nicht lieferbar mit Hubwagensockel)

## Höhe **817** × Tiefe **695** mm

**2 Auszugböden**
**1 Rollladen**

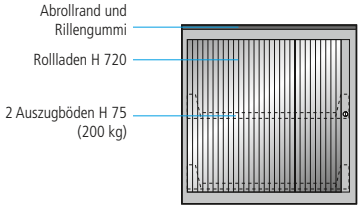


* nur einfarbig erhältlich (Rollladen lichtgrau)

| Breite mm | Art.-Nr.* |
|---|---|
| 805 | **81.247.+++** |

Art.-Nr. **84.433.501**
Taubenblau, NCS S 4040-R70 B
Hellblau, NCS S 1060-R80 B

## Höhe **1217** × Tiefe **724** mm

**4 Schubladen**
**2 Auszugböden**
**2 Flügeltüren**

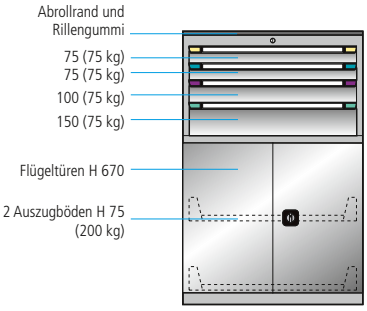


| Breite mm | Art.-Nr. |
|---|---|
| 805 | **84.432.+++** |
| 1005 | **84.433.+++** |

Art.-Nr. **81.236.502**
Anthrazitgrau, RAL 7016
Lichtgrau, RAL 7035,
Rollladen, Kunststoff Lichtgrau
(nicht lieferbar mit Hubwagensockel)

## Höhe **1217** × Tiefe **695** mm

**2 Schubladen**
**2 Auszugböden**
**1 Rollladen**

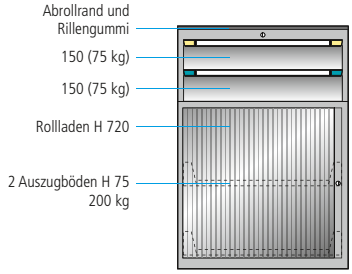


| Breite mm | Art.-Nr. |
|---|---|
| 805 | **81.236.+++** |



+++ = Farbcode:
(ergänzt die Art.-Nr.)

.501 Gehäuse: Taubenblau, NCS S 4040-R70 B
Fronten: Hellblau, NCS S 1060-R80 B

## Höhe **1017** × Tiefe **724** mm

**2 Schubladen**
**1 Fachboden**
**2 Flügeltüren**

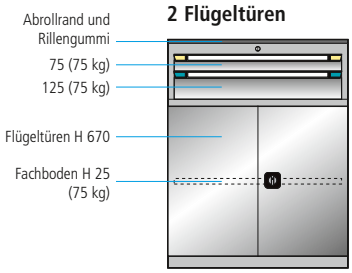


| Breite mm | Art.-Nr. |
|---|---|
| 805 | **84.428.+++** |
| 1005 | **84.429.+++** |

Art.-Nr. **84.428.501**
Taubenblau, NCS S 4040-R70 B
Hellblau, NCS S 1060-R80 B

**4 Schubladen**
**1 Fachboden**
**1 Auszugboden**
**2 Flügeltüren**

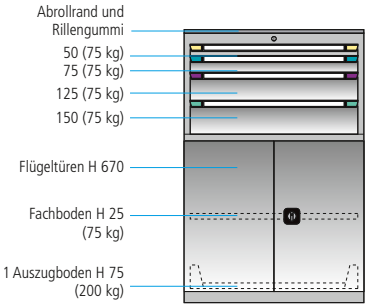


| Breite mm | Art.-Nr. |
|---|---|
| 805 | **84.434.+++** |
| 1005 | **84.435.+++** |

TÜVRheinland ZERTIFIZIERT
www.tuv.com ID 1000000000

GS geprüfte Sicherheit

RFID
auf Anfrage

**Nutzfläche pro Schublade**
Breite in mm:
805 = 0,42 m²
1005 = 0,54 m²

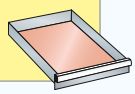

**Bestellhinweis:** Die Schränke werden, ohne anderslautende Angabe, immer mit verschiedenschliessenden Schlössern ausgeliefert.

Art.-Nr. **84.439.501**
Taubenblau, NCS S 4040-R70 B
Hellblau, NCS S 1060-R80 B

## Höhe **1417** × Tiefe **724** mm

**5 Schubladen**
**2 Auszugböden**
**2 Flügeltüren**

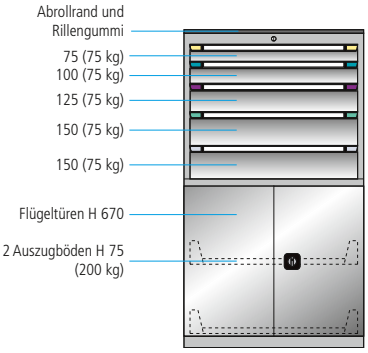


| Breite mm | Art.-Nr. |
|---|---|
| 805 | **84.438.+++** |
| 1005 | **84.439.+++** |

Gehäuse: Anthrazitgrau, RAL 7016
Fronten: Lichtgrau, RAL 7035

15 Standardfarben
siehe Rückseite

# Einzelteile für stationäre Schubladensysteme

## Gehäuse für Schubladenschrank

| ohne Key Lock | | | Breite mm | 605 | 805 | 1005 | 1205 |
|---|---|---|---|---|---|---|---|
| Höhe mm | Tiefe mm | Nutzhöhe mm | Nutztiefe mm | Art.-Nr. | Art.-Nr. | Art.-Nr. | Art.-Nr. |
| 400 | 695 | 300 | 600 | **51.194.+++** | **51.630.+++** | **51.654.+++** | **65.751.+++** |
| 600 | 695 | 500 | 600 | **51.195.+++** | **51.186.+++** | **65.821.+++** | **51.691.+++** |
| 700 | 695 | 600 | 600 | **51.570.+++** | **51.576.+++** | - | - |
| 800 | 695 | 700 | 600 | **51.207.+++** | **51.211.+++** | **51.215.+++** | **51.219.+++** |
| 900 | 695 | 800 | 600 | **51.573.+++** | **51.639.+++** | **51.661.+++** | **51.697.+++** |
| 1000 | 695 | 900 | 600 | **51.208.+++** | **51.212.+++** | **51.216.+++** | **51.220.+++** |
| 1200 | 695 | 1100 | 600 | **51.209.+++** | **51.213.+++** | **51.217.+++** | **51.221.+++** |
| 1400 | 695 | 1300 | 600 | **51.210.+++** | **51.214.+++** | **51.218.+++** | **51.222.+++** |

**Hinweis:** Wählen Sie jetzt aus dem mechanischen Schliess-System-Nr. 1 (siehe Seite 136), die für Sie geeignete Schliessung.

Gehäuse mit **RFID Lock**

| | | | | | | | |
|---|---|---|---|---|---|---|---|
| 400 | 695 | 300 | 600 | **84.126.+++** | **84.133.+++** | **84.140.+++** | **84.147.+++** |
| 600 | 695 | 500 | 600 | **84.127.+++** | **84.134.+++** | **84.141.+++** | **84.148.+++** |
| 700 | 695 | 600 | 600 | **51.568.+++** | **51.569.+++** | - | - |
| 800 | 695 | 700 | 600 | **84.128.+++** | **84.135.+++** | **84.142.+++** | **84.149.+++** |
| 900 | 695 | 800 | 600 | **84.129.+++** | **84.136.+++** | **84.143.+++** | **82.610.+++** |
| 1000 | 695 | 900 | 600 | **84.130.+++** | **84.137.+++** | **84.144.+++** | **82.585.+++** |
| 1200 | 695 | 1100 | 600 | **84.131.+++** | **84.138.+++** | **84.145.+++** | **82.586.+++** |
| 1400 | 695 | 1300 | 600 | **84.132.+++** | **84.139.+++** | **84.146.+++** | **82.587.+++** |

## Schubladen

| | für Schrankbreite mm | | 605 | 805 | 1005 | 1205 |
|---|---|---|---|---|---|---|
| Tragkraft **75 kg** | Schubladen-Nutzbreite mm | | 500 | 700 | 900 | 1100 |
| | Schubladen-Nutzfläche m² | | 0,30 | 0,42 | 0,54 | 0,66 |
| Fronthöhe mm | Nutzhöhe mm | Mantelhöhe mm | Art.-Nr. | Art.-Nr. | Art.-Nr. | Art.-Nr. |
| 50 | 33 | 29 | **51.240.+++** | **51.248.+++** | **51.256.+++** | **51.264.+++** |
| 75 | 58 | 49 | **51.241.+++** | **51.249.+++** | **51.257.+++** | **51.265.+++** |
| 100 | 83 | 76 | **51.242.+++** | **51.250.+++** | **51.258.+++** | **51.266.+++** |
| 125 | 108 | 76 | **51.243.+++** | **51.251.+++** | **51.259.+++** | **51.267.+++** |
| 150 | 133 | 126 | **51.244.+++** | **51.252.+++** | **51.260.+++** | **51.268.+++** |
| 200 | 183 | 176 | **51.245.+++** | **51.253.+++** | **51.261.+++** | **51.269.+++** |
| 250 | 233 | 176 | **51.246.+++** | **51.254.+++** | **51.262.+++** | **51.270.+++** |
| 300 | 283 | 276 | **51.247.+++** | **51.255.+++** | **51.263.+++** | – |
| Tragkraft **200 kg** | | | | | | |
| 75 | 58 | 49 | **51.272.+++** | **51.279.+++** | **51.286.+++** | **51.293.+++** |
| 100 | 83 | 76 | **51.273.+++** | **51.280.+++** | **51.287.+++** | **51.294.+++** |
| 125 | 108 | 76 | **51.274.+++** | **51.281.+++** | **51.288.+++** | **51.295.+++** |
| 150 | 133 | 126 | **51.275.+++** | **51.282.+++** | **51.289.+++** | **51.296.+++** |
| 200 | 183 | 176 | **51.276.+++** | **51.283.+++** | **51.290.+++** | **51.297.+++** |
| 250 | 233 | 176 | **51.277.+++** | **51.284.+++** | **51.291.+++** | **51.298.+++** |
| 300 | 283 | 276 | **51.278.+++** | **51.285.+++** | **51.292.+++** | **51.299.+++** |
| 400 | 383 | 276 | - | **51.155.+++** | **51.156.+++** | **51.157.+++** |

+++ = Farbcode:
(ergänzt die Art.-Nr.)

15 Standardfarben
siehe Rückseite

## Zubehör zu Schubladen

| Ausführung | Art.-Nr. |
|---|---|
| Schubladen-Einzelsicherung rechts (VE à 7 Stk.) | **53.125.000** |



## Einbauten

| Taubengrau lackiert, NCS S 4502-B | **für Schrankbreite** mm | | **605** | **805** | **1005** | **1205** |
|---|---|---|---|---|---|---|
| Ausführung | Höhe mm | Tragkraft kg | Art.-Nr. | Art.-Nr. | Art.-Nr. | Art.-Nr. |
| Fachböden | 25 | 75 | **81.917.000** | **81.918.000** | **81.919.000** | **81.920.000** |
| Auszugböden | 75 | 75 | **65.915.000** | **65.924.000** | **65.926.000** | **65.928.000** |
| Auszugböden | 75 | 200 | **65.916.000** | **65.925.000** | **65.927.000** | **65.929.000** |
| Einlegeboden, für Schränke mit Flügeltüren | 45 | | **65.981.000** | **65.912.000** | **65.913.000** | **65.914.000** |

## Türen mit 1 Flügel

| | | **für Schrankbreite** mm | **605** | **805** | **605** | **805** |
|---|---|---|---|---|---|---|
| | | | rechts angeschlagen | | links angeschlagen | |
| Ausführung | Höhe mm | Passend zu Gehäusehöhe | Art.-Nr. | Art.-Nr. | Art.-Nr. | Art.-Nr. |
| Flügeltür | 350 | 600* | **50.838.+++** | **50.844.+++** | **50.833.+++** | **50.843.+++** |
| Flügeltür | 500 | 600 | **50.853.+++** | **50.857.+++** | **50.845.+++** | **50.848.+++** |
| Flügeltür | 550 | 700/800* | **52.100.+++** | - | **52.034.+++** | - |
| Flügeltür | 600 | 700 | **50.855.+++** | **50.858.+++** | **50.846.+++** | **50.849.+++** |
| Flügeltür | 700 | 800 | **50.856.+++** | **50.861.+++** | **50.847.+++** | **50.850.+++** |
| Flügeltür | 800 | 900 | **53.558.+++** | - | **53.559.+++** | - |

**Hinweis:** Wählen Sie jetzt aus dem mechanischen Schliess-System-Nr. 2 (siehe Seite 136), die für Sie geeignete Schliessung.

*In der Kombination «Türe & Schubladen»

## Türen mit 2 Flügeln

| | | | **für Schrankbreite** mm | **805** | **1005** | **1205** |
|---|---|---|---|---|---|---|
| Flügeltür-Satz | Höhe mm | Tiefe mm | Passend zu Gehäusehöhe | Art.-Nr. | Art.-Nr. | Art.-Nr. |
| Vollblech | 670 | 29 | 1000* | **50.577.+++** | **50.578.+++** | **51.230.+++** |
| Vollblech | 1000 | 29 | 1000 | **53.441.+++** | **50.735.+++** | - |
| Sichtfenster | 670 | 29 | 1000* | **53.443.+++** | **53.444.+++** | - |
| Sichtfenster | 1000 | 29 | 1000 | **53.509.+++** | **53.442.+++** | - |

**Hinweis:** Wählen Sie jetzt aus dem mechanischen Schliess-System-Nr. 3 (siehe Seite 136), die für Sie geeignete Schliessung.

*In der Kombination «Türe & Schubladen»



# Einzelteile für stationäre Schubladensysteme

## Aufbauten

| | für Schrankbreite mm | 605 | 805 | 1005 | 1205 |
|---|---|---|---|---|---|
| Ausführung | Höhe mm | Art.-Nr. | Art.-Nr. | Art.-Nr. | Art.-Nr. |
| Abdeckplatte Multiplex | 40 | **55.848.000** | **55.849.000** | **55.850.000** | **55.851.000** |
| Rillengummi | 3 | **51.169.000** | **51.170.000** | **51.171.000** | **51.172.000** |
| Abrollrand mit Rillengummi, Schwarz NCS S 9000-N | 17 | **65.766.000** | **65.767.000** | **65.768.000** | **65.769.000** |

## Unterbauten

| | für Schrankbreite mm | 605 | 805 | 1005 | 1205 |
|---|---|---|---|---|---|
| Ausführung | Höhe mm | Art.-Nr. | Art.-Nr. | Art.-Nr. | Art.-Nr. |
| Sockel, Schwarz NCS S 9000-N | 50 | **55.926.000** | **55.927.000** | **55.928.000** | **55.929.000** |
| Sockel, Schwarz NCS S 9000-N | 100 | **55.930.000** | **55.931.000** | **55.932.000** | **55.933.000** |
| Hubwagensockel mit Frontblende, Schwarz NCS S 9000-N | 100 | **52.059.060** | **52.079.060** | **52.081.060** | **52.098.060** |
| Sockelblende vorne oder hinten, Schwarz NCS S 9000-N | 100 | **50.582.000** | **50.586.000** | **50.609.000** | **50.618.000** |

## Nivellierfuss

| Ausführung | Art. Nr. |
|---|---|
| Nivellierfuss komplett für Schubladenschränke stationär, mit Gelenkfuss Ø 50 mm, Verstellbereich 40 – 90 mm, pro Schrank 4 Stk. | **343.665.000** |

**Ausstattung**
- inkl. Montageplatte
- inkl. Befestigungsschraube
- Traglast pro Fuss: 1000 kg

## Schubladen-Auszugsets

Mit Vollauszug. Verwendbar für alle Schubladen Tiefe 695 mm. Ausführung: Stahlblech, Farbe: Lichtgrau.

| Schubladen-Tragkraft | Art.-Nr. |
|---|---|
| 75 kg | **70.269.000** |
| 200 kg | **70.270.000** |

## Abdeckkappen

Zum Verschliessen der in den Schubladenschrank-Seitenwänden vorhandenen Verbindungslöcher. Ausführung: PVC

| Farbe | Art.-Nr. |
|---|---|
| schwarz | **70.540.000** |
| lichtgrau | **70.541.000** |

## Verschraubung/Bodenverankerung

Die Schrankgehäuse sind für die Verschraubung eines zweiten Schrankes (über- oder nebeneinander) und für die Bodenverankerung (ab Schrankhöhe 700 mm) mittels Befestigungswinkeln vorbereitet.

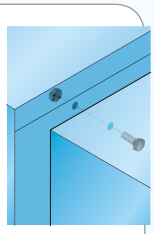

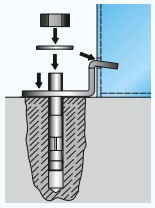

| Ausführung/ Schraubentyp | Art.-Nr. |
|---|---|
| Verschraubung über- oder nebeneinander 4 x M8 x 16 | **14.843.000** |
| Bodenverankerung zur Kippsicherung mit 2 x M8 x 80 | **12.042.000** |

+++ = Farbcode:
(ergänzt die Art.-Nr.)

15 Standardfarben
siehe Rückseite

# Schliesssysteme

## KEY LOCK
Die bewährte Standardschliessung

Das KEY Lock, unsere Standardschliessung mit Wechselzylinder.

- **manuelle Öffnung/Schliessung** mittels Schlüssel
- gleichschliessend für mehrere, auch unterschiedliche Produkte mit nur einem Schlüssel oder verschiedenschliessend mit mehreren Schlüsseln wählbar
- Schlüssel-Nachlieferung über Jahre hinweg garantiert

## RFID LOCK
Für die Zukunft gerüstet: Die Lösung mit RFID-Badge

Das TM-RIFD ermöglicht zwei unterschiedliche Arten der Freigabe der mechanischen Entriegelung der Schränke. Entweder durch Eingabe eines Zahlencodes oder mittels Radiofrequenz-Identifikation RFID. Es besteht aus einem im Schloss eingebauten Transponder sowie die passenden Program- respektive User-Badges.

- **manuelle Öffnung/Schliessung** mittels RFID-Bagde oder Nummern-Code
- die meisten Standard-RFID-Badges / -Karten / -Tags können verwendet werden
- Auslesung und Programmierung des Schlosses mittels Software (Option) möglich

| | KEY Lock | RFID Lock |
|---|---|---|
| **Manueller Zugriff** | | |
| Schlüssel | + | |
| Max. Anzahl verschiedener Zylinder | beliebig | |
| Max. Anzahl Schlösser | beliebig | |
| **Elektronischer Zugriff** | | |
| Code | | + |
| Max. Anzahl Benutzercodes | | 100 |
| RFID | | + |
| Max. Anzahl Schlösser | | beliebig |
| **Verwaltung** | | |
| Lock ID Code | | + |
| Access Software (Option) | | + |
| **Schnittstellen** | | |
| Freier Kontakt für externe Systeme | | + |

# Zubehör

**Program-Badges**
5er-Set, Farbe: weiss
Art.-Nr. **19.577.000**

**User-Badges**
5er-Set, Farbe: blau
Art.-Nr. **19.578.000**

**RFID Kartenleser**
für PC bei Verwendung der Access Software.
Art.-Nr. **auf Anfrage**

# Mobility – die mobilen Schubladensysteme

## Mobilität in der Werkstatt

Mit Mobility bietet die Thur Metall AG ein umfangreiches Sortiment an mobilen Lager- und Arbeitsplatzsystemen an. Systeme, welche einen erheblichen Beitrag zur Steigerung der Mobilität im Betätigungsumfeld des einzelnen Mitarbeiters leisten.

Bedingt durch die stetig teurer werdenden Produktionsflächen sowie die flexible Gestaltung von Produktionsabläufen durch immer schnellere Modellwechsel, ist es heute enorm wichtig, bei der Auswahl seiner Betriebseinrichtung schon bei der Beschaffung auf höchste Mobilität und Flexibilität wert zu legen. Betriebsmöbel werden heute vielerorts entweder mit Hubwagensockel oder Rollen ausgestattet, um eine schnelle Neugestaltung der Produktionsabläufe zu gewähren.

Gerade im Zusammenspiel zwischen Lager und Produktion sind heute mobile Transportwagen unersetzlich. Immer mehr Arbeitsplätze werden mit Rollen ausgerüstet und dienen somit nicht nur als Arbeitsplatz sondern zugleich auch als mobiler, kostengünstiger Werkstückträger zwischen den verschiedenen Produktionsorten.

Thur Metall bietet hier genau die richtige Lösung. Nahezu alle Produkte sind auch als mobile Version lieferbar, oder nachrüstbar. Belastungen bis 600 kg, z. B. bei den Schubladenschränken, sind als Standardlösung direkt einsetzbar. Bedingt durch die hohe Qualität und Steifigkeit der Produkte ist auch das Nachrüsten auf die mobile Variante jederzeit machbar.

### Rollboys

- **Schrankgehäuse** aus stabiler, hochwertig verschweisster Stahlkonstruktion mit 25 mm Einhängeraster
- **Zentralverschlüsse** mit Einzelschubladensperre und zusätzlicher Anfahrsicherung
- **Schubladen-Auszüge** mit Laufrollen aus POM (Polyoxymethylen) bieten bei gleichen mechanischen Eigenschaften wie Stahlrollen einen erheblich ruhigeren Lauf der Schubladen
- **Stossbügel** mit Abrollrand und Rillengummi
- **Rollensatz** mit 2 Bock- und 2 Lenkrollen mit Feststellbremse (Vollgummi), Ø 100 mm, Tragkraft 400 kg
- **Produktdetails** siehe Seite 22 – 23.

### NC-Transportwagen

- **Wagengehäuse** aus stabiler Stahlblechkonstruktion mit 25 mm Einhängeraster.
- **Wahlweise mit NC-Wechselrahmen** und/oder NC-Fachböden. Ausgestattet mit insgesamt 32, 42 oder 52 Werkzeugeinsätzen.
- **Optionales Zubehör** wie Konsolentablar oder Ablageboden mit Rillengummi.
- **Rollensatz** mit 2 Bock- und 2 Lenkrollen mit Feststellbremse (Vollgummi), ø 100 mm
- **Tragkraft** gesamt: 400 kg
- **Produktdetails** siehe Seite 33.

**Rückwände**
Gelochte Rückwand zur Aufnahme der ThurMetall Hakensortimente.

### Workstation

- **Schrankgehäuse** aus stabiler, hochwertig verschweisster Stahlkonstruktion mit 25 mm Einhängeraster
- **Zentralverschluss mit Einzelschubladensperre** (Kippsicherung) und Anfahrsicherung serienmässig
- **Aufbauten** bestehend aus einer Multiplexplatte 40 mm, zwei seitlich montierten Stossgriffen sowie einer gelochten Rückwand (B 750 × H 700 mm) mit einer Tragkraft von 100 kg. Lieferung erfolgt demontiert.
- **Schubladen-Auszüge** mit Laufrollen aus POM (Polyoxymethylen) bieten bei gleichen mechanischen Eigenschaften wie Stahlrollen einen erheblich ruhigeren Lauf der Schubladen
- **Rollensatz** mit 2 Bock- und 2 Lenkrollen mit Feststellbremse (Vollgummi), Ø 100 mm, Tragkraft 400 kg
- **Produktdetails** siehe Seite 24 – 25.

## Flügeltür und Rollladenschränke

- **Wahlweise Vollblech- oder Sichtfenster-Flügeltüren** mit Drehgriff-Sicherheitsschloss, Türöffnungswinkel bis 180 Grad. Zusätzliche Variante mit Rollladen aus hochwertigem Kunststoff, lichtgrau.
- **Gehäuse** als hochwertige verschweisste Stahlblechkonstruktion. Mit 25 mm-Einhängeraster, ausrüstbar mit Fachböden und Schubladen.
- **Gehäusekraft 500 kg** bei gleichmässig verteilter Last.
- **Schubladen** mit Tragkraft 75 kg, pulverbeschichtet nach Wahl.
- **Fachböden,** Tragkraft 100 kg, pulverbeschichtet in NCS 4502, taubengrau.
- **Rollensatz mit 2 Bock- und 2 Lenkrollen** mit Feststellbremse (Vollgummi), Ø 160 mm, Tragkraft 600 kg, mit seitlich montiertem Schiebegriff.
- **Produktdetails** siehe Seite 44–46.

Hohe Mobilität durch integrierten Hubwagensockel

NEW

## TM-Modular

- **Variable Modulbreiten**
  805 und 1005 mm Breite verfügbar
- **Modularer Aufbau**
  problemlos erweiterbar
- **Tragkraft**
  der Schubladen und Fachböden 75 kg (200 kg optional)
- **Hohe Mobilität**
  Flexibler Einsatz durch integrierten Hubwagensockel
- **Anlieferung fertig montiert**
  Garantiert minimaler Zeitaufwand für die Inbetriebnahme

100 % Vollauszug = alles schnell erreichbar

**Klappbare Rollen**
Optimal für den mobilen sowie stationären Einsatz.

## Werkbänke

- **Werkbankgestell** mit 50 × 50 mm Vierkantstahlrohr, fest verschweisst
- **Zentralverschlüsse** mit Anfahrsicherung und Einzelschubladen-Sperre (Kippsicherung) serienmässig
- **Rückwand,** Höhe 150 mm, Multiplex 20 mm
- **Lenkrollen** mit einem Drehhebel ein- und ausklappbar für mobilen oder stationären Einsatz
- **Tragfähigkeit** ca. 1,0 t mit eingeklappten Rollen, 400 kg auf Rollen
- **Lieferung** komplett montiert
- **Plattentiefe** 800 mm auf Anfrage
- **Produktdetails** siehe Seite 96–98.

# Rollboys

## Höhe **792** × Tiefe **695** mm

Art.-Nr. **84.422.501**
Taubenblau, NCS S 4040-R70 B
Hellblau, NCS S 1060-R80 B
(exkl. Einteilungsmaterial)

**3 Schubladen**

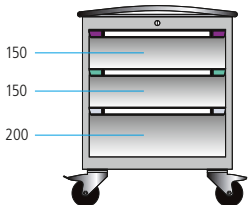


| Breite mm | Art.-Nr. 75 kg |
|---|---|
| 605 | **84.420.+++** |

**4 Schubladen**

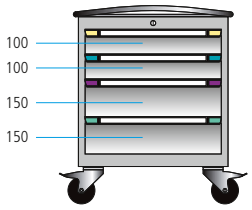


| Breite mm | Art.-Nr. 75 kg |
|---|---|
| 605 | **84.422.+++** |

## Höhe **892** × Tiefe **695** mm

Passend unter Standwerkbank ERGO Höhe 940 mm.
Siehe Seite 82 – 83.

Art.-Nr. **51.609.501**
Taubenblau, NCS S 4040-R70 B
Hellblau, NCS S 1060-R80 B

**4 Schubladen**

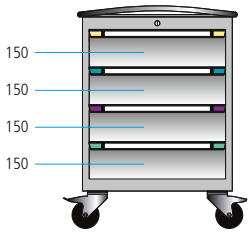


| Breite mm | Art.-Nr. 75 kg |
|---|---|
| 605 | **51.608.+++** |

**5 Schubladen**

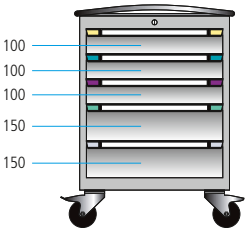


| Breite mm | Art.-Nr. 75 kg |
|---|---|
| 605 | **51.609.+++** |

## Höhe **992** × Tiefe **695** mm

Art.-Nr. **81.222.501**
Taubenblau, NCS S 4040-R70 B
Hellblau, NCS S 1060-R80 B

**1 Schublade**
**1 Fachboden**

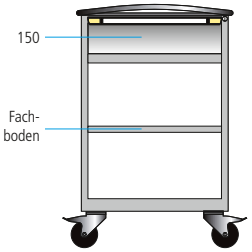


| Breite mm | Art.-Nr. 75 kg |
|---|---|
| 605 | **81.222.+++** |
| 805 | **81.234.+++** |

**3 Schubladen**

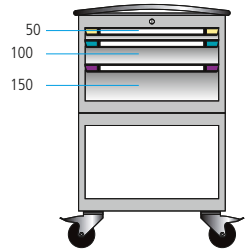


| Breite mm | Art.-Nr. 75 kg |
|---|---|
| 605 | **84.421.+++** |
| 805 | **81.587.+++** |

Art.-Nr. **84.421.501**
Taubenblau, NCS S 4040-R70 B
Hellblau, NCS S 1060-R80 B
(exkl. Einteilungsmaterial)

**5 Schubladen**

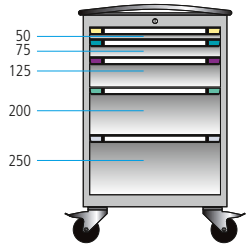


| Breite mm | Art.-Nr. 75 kg |
|---|---|
| 605 | **84.425.+++** |
| 805 | **81.589.+++** |

**2 Schubladen**
**1 Flügeltür**

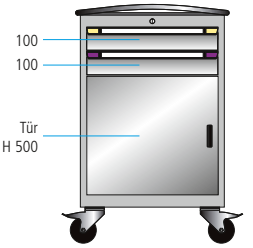


| Breite mm | Art.-Nr. 75 kg |
|---|---|
| 605 | **84.119.+++** |
| 805 | **81.235.+++** |



**Zubehör**
Seite 22

+++ = Farbcode:
(ergänzt die Art.-Nr.)

.501 Gehäuse: Taubenblau, NCS S 4040-R70 B
Fronten: Hellblau, NCS S 1060-R80 B

## 4 Schubladen

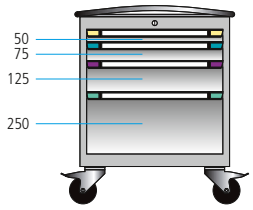


| Breite mm | Art.-Nr. 75 kg |
|---|---|
| 605 | **84.424.+++** |

## 6 Schubladen

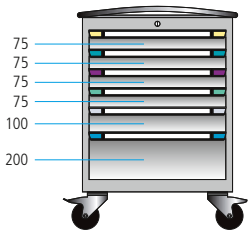


| Breite mm | Art.-Nr. 75 kg |
|---|---|
| 605 | **51.606.+++** |

## 4 Schubladen

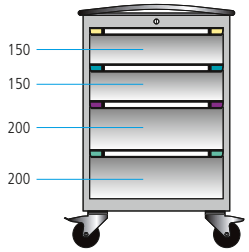


| Breite mm | Art.-Nr. 75 kg |
|---|---|
| 605 | **84.423.+++** |
| 805 | **81.588.+++** |

RFID

auf Anfrage

**Nutzfläche pro Schublade**

Breite in mm:

605 = 0,30 m²
805 = 0,42 m²

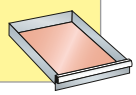

**Bestellhinweis:** Die Schränke werden, ohne anderslautende Angabe, immer mit verschieden-schliessenden Schlössern ausgeliefert.

## Hinweis

### Einzelsicherung rechts

Die Standardsicherung für alle fahrbaren Schränke ist einhändig bedienbar, es ist einfach, nur die einseitig rechts angebrachte Schubladen-Sicherung zu lösen. Die Schublade klinkt sich beim Schliessen ein und öffnet sich beim Bewegen der Schränke nicht unbeabsichtigt.

Tragkraft der Rollen max. 400 kg

Art.-Nr. **84.423.502**
Anthrazitgrau, RAL 7016
Lichtgrau, RAL 7035
(exkl. Einteilungsmaterial)

Art.-Nr. **84.119.501**
Taubenblau, NCS S 4040-R70 B
Hellblau, NCS S 1060-R80 B
(exkl. Organisationsrückwand, Hakensortiment und Werkzeuge)

Organisationsrückwände siehe Seite 23

Lochhakensortimente siehe Seite 132

.502 Gehäuse: Anthrazitgrau, RAL 7016
Fronten: Lichtgrau, RAL 7035

15 Standardfarben siehe Rückseite

# Einzelteile für mobile Schubladensysteme

## Gehäuse für Schubladenschrank

**ohne Key Lock**

| Höhe mm | Tiefe mm | Nutzhöhe mm | Nutztiefe mm | Breite mm 605 Art.-Nr. | Breite mm 805 Art.-Nr. |
|---|---|---|---|---|---|
| 400 | 695 | 300 | 600 | **51.194.+++** | **51.630.+++** |
| 600 | 695 | 500 | 600 | **51.195.+++** | **51.186.+++** |
| 700 | 695 | 600 | 600 | **51.570.+++** | **51.576.+++** |
| 800 | 695 | 700 | 600 | **51.207.+++** | **51.211.+++** |
| 900 | 695 | 800 | 600 | **51.573.+++** | **51.639.+++** |
| 1000 | 695 | 900 | 600 | **51.208.+++** | **51.212.+++** |

**Hinweis:** Wählen Sie jetzt aus dem mechanischen Schliess-System-Nr. 1 (siehe Seite 136), die für Sie geeignete Schliessung.

Gehäuse mit **RFID Lock**

| | | | | | |
|---|---|---|---|---|---|
| 400 | 695 | 300 | 600 | **84.126.+++** | **84.133.+++** |
| 600 | 695 | 500 | 600 | **84.127.+++** | **84.134.+++** |
| 700 | 695 | 600 | 600 | **51.568.+++** | **51.569.+++** |
| 800 | 695 | 700 | 600 | **84.128.+++** | **84.135.+++** |
| 900 | 695 | 800 | 600 | **84.129.+++** | **84.136.+++** |
| 1000 | 695 | 900 | 600 | **84.130.+++** | **84.137.+++** |

## Schubladen inkl. Einzelsicherung, rechts

| | für Schrankbreite mm | | 605 | 805 |
|---|---|---|---|---|
| Tragkraft **75 kg** | Schubladen-Nutzbreite mm | | 500 | 700 |
| Fronthöhe mm | Nutzhöhe mm | Mantelhöhe mm | Art.-Nr. | Art.-Nr. |
| 50 | 33 | 29 | **51.601.+++** | **51.825.+++** |
| 75 | 58 | 49 | **51.602.+++** | **51.829.+++** |
| 100 | 83 | 76 | **51.860.+++** | **51.612.+++** |
| 125 | 108 | 76 | **51.868.+++** | **51.830.+++** |
| 150 | 133 | 126 | **51.817.+++** | **51.833.+++** |
| 200 | 183 | 176 | **51.818.+++** | **51.834.+++** |
| 250 | 233 | 176 | **51.819.+++** | **51.836.+++** |
| 300 | 283 | 276 | **51.820.+++** | **51.837.+++** |



## Zubehör zu Schubladen

| Ausführung | Art.-Nr. |
|---|---|
| Schubladen-Einzelsicherung rechts (VE à 7 Stk.) | **53.125.000** |

## Hinweis

### Einzelsicherung rechts

Die Standardsicherung für alle fahrbaren Schränke ist einhändig bedienbar, es ist einfach, nur die einseitig rechts angebrachte Schubladen-Sicherung zu lösen. Die Schublade klinkt sich beim Schliessen ein und öffnet sich beim Bewegen der Schränke nicht unbeabsichtigt.

+++ = Farbcode: (ergänzt die Art.-Nr.)

15 Standardfarben siehe Rückseite

## Einbauten

| Taubengrau lackiert, NCS S 4502-B | **für Schrankbreite** mm | | **605** | **805** |
|---|---|---|---|---|
| Ausführung | Höhe mm | Tragkraft kg | Art.-Nr. | Art.-Nr. |
| Fachböden | 25 | 75 | **81.917.000** | **81.918.000** |
| Auszugböden | 75 | 75 | **53.560.000** | **auf Anfrage** |
| Auszugböden | 75 | 200 | **auf Anfrage** | **auf Anfrage** |
| Einlegeboden, für Schränke mit Flügeltüren | 45 | | **65.981.000** | **65.912.000** |

Passend unter Standardwerkbänke Höhe 840 mm. Siehe Seite 78

## Türen mit 1 Flügel

| | **für Schrankbreite** mm | | **605** | **805** | **605** | **805** |
|---|---|---|---|---|---|---|
| | | | rechts angeschlagen | | links angeschlagen | |
| Ausführung | Höhe mm | Passend zu Gehäusehöhe | Art.-Nr. | Art.-Nr. | Art.-Nr. | Art.-Nr. |
| Flügeltür | 350 | 400/600* | **50.838.+++** | **50.844.+++** | **50.833.+++** | **50.843.+++** |
| Flügeltür | 500 | 600 | **50.853.+++** | **50.857.+++** | **50.845.+++** | **50.848.+++** |
| Flügeltür | 550 | 700/800* | **52.100.+++** | - | **52.034.+++** | - |
| Flügeltür | 600 | 700 | **50.855.+++** | **50.858.+++** | **50.846.+++** | **50.849.+++** |
| Flügeltür | 700 | 800 | **50.856.+++** | **50.861.+++** | **50.847.+++** | **50.850.+++** |
| Flügeltür | 800 | 900 | **53.558.+++** | - | **53.559.+++** | - |

**Hinweis:** Wählen Sie jetzt aus dem mechanischen Schliess-System-Nr. 2 (siehe Seite 136), die für Sie geeignete Schliessung.

*In der Kombination «Türe & Schubladen»

## Aufbauten

| | **für Schrankbreite** mm | **605** | **805** |
|---|---|---|---|
| Ausführung | Höhe mm | Art.-Nr. | Art.-Nr. |
| Abdeckplatte Multiplex | 40 | **55.848.000** | **55.849.000** |
| Rillengummi | 3 | **51.169.000** | **51.170.000** |
| Abrollrand mit Stossbügel und Rillengummi, Schwarz NCS S 9000-N | 17 | **51.187.000** | **51.188.000** |

## Zubehör



| | **für Schrankbreite** mm | | **605** | **805** |
|---|---|---|---|---|
| Ausführung | Höhe mm | Breite mm | Art.-Nr. | Art.-Nr. |
| Organisationsrückwand, 105 mm tief, inkl. Befestigungsmaterial | 500 | 620 | **50.782.+++** | **50.784.+++** |
| Schiebegriff (schwarz) zu Multiplexplatte, grau beschichtet | 35 | 520 | **51.572.000** | **51.572.000** |
| | Ø | Tragkraft kg | Art.-Nr. | Art.-Nr. |
| Rollensatz Nylon, für weiche Böden, 2 Lenk- und 2 Bockrollen | 100 | 400 | **51.191.000** | **51.191.000** |
| Rollensatz Vollgummi, für harte Böden, 2 Lenk- und 2 Bockrollen | 100 | 400 | **51.192.000** | **51.192.000** |
| Rollensatz Vollgummi, für harte Böden, 2 Lenk- und 2 Bockrollen | 160 | 600 | **51.193.000** | **51.193.000** |

# Mobile Workstation

## Grenzenloses Arbeiten

- **Schrankgehäuse** aus stabiler, hochwertig verschweisster Stahlkonstruktion mit 25 mm Einhängeraster
- **Zentralverschluss mit Einzelschubladensperre** (Kippsicherung) und Anfahrsicherung serienmässig
- **Aufbauten** bestehend aus einer Multiplexplatte 40 mm, zwei seitlich montierten Stossgriffen sowie einer gelochten Rückwand (B 750 × H 700 mm) mit einer Tragkraft von 100 kg. Lieferung erfolgt demontiert.
- **Schubladen-Auszüge** mit Laufrollen aus POM (Polyoxymethylen) bieten bei gleichen mechanischen Eigenschaften wie Stahlrollen einen erheblichen ruhigeren Lauf der Schubladen
- **Generell mit Vollauszug** (VA) 100 % ausziehbar, Tragkraft 75 kg
- **Griffleisten** mit durchgehender, grossflächiger Beschriftungsmöglichkeit
- **Mobilität mit 2 Bock- und Lenkrollen aus Vollgummi,** Durchmesser 100 mm, Rollen mit Feststellbremse. Tragkraft 400 kg
- **Oberfläche pulverbeschichtet,** dabei stehen 15 Standardfarben ohne Aufpreis zur Auswahl, auch zweifarbig

5 Jahre Garantie

swissmade
Absolute Präzision
in Fertigung und Produktion

**Zubehör**
Seite 25

+++ = Farbcode:
(ergänzt die Art.-Nr.)

.501 Gehäuse: Taubenblau, NCS S 4040-R70 B
Fronten: Hellblau, NCS S 1060-R80 B

Abbildung 1

Abbildung 2

## Breite **805** × Höhe **1673** × Tiefe **695** mm
## 100 % Vollauszug 75 kg

| Abbildung | Anzahl Schubladen × H mm | Best. Nr. |
|---|---|---|
| 1 | 1 × 150 mm | **53.120.+++** |
| 2 | 2 × 100 mm, 1 × Türe 500 mm | **53.121.+++** |

Hinweis: Die Lieferung der Rückwand erfolgt demontiert.

**Nutzfläche pro Schublade**
0,42 m²

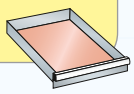

**Bestellhinweis:** Die Schränke werden, ohne anderslautende Angabe, immer mit verschiedenschliessenden Schlössern ausgeliefert.

## Optionales Zubehör passend zur gelochten Rückwand

| Abbildung | Beschreibung | Best. Nr. |
|---|---|---|
| 3 | Schwenkboden als Laptophalter B 300 × T 426 mm, Traglast 25 kg, 30 Grad neigbar, RAL 7035 | **53.118.000** |
| 4 | Verstellboden geschlitzt, B 750 × H 100 × T 300 mm | **89.823.+++** |
| 5 | Trennwand zu Verstellboden H 100 × T 300 mm, (VE à 10 Stk.) verzinkt | **50.103.222** |
| 6 | Schwenkarm mit Bildschirm- und Tastaturhalter, Traglast 25 kg, RAL 7035 | **53.119.000** |
| 7 | Behälterleiste B 750 × H 85 mm, Traglast 15 kg | **89.460.+++** |
| 8 | Dosenhalter schwarz, B 380 × H70 × T 70 mm | **64.087.000** |
| 9 | Ablageboden, schwarz, für Lochwand, B 380 × H 90 × B200 mm | **64.086.000** |
| 10 | Info-Klapptafel zur Befestigung an der Tragsäule, B 80 × H 350 × T 250 mm, inklusive 10 Klapptafeln DIN A4 | **65.358.000** |

Abbildung 3

Abbildung 4

Abbildung 5

Abbildung 6

Abbildung 7

Abbildung 8

Abbildung 9

Abbildung 10



Gehäuse: Anthrazitgrau, RAL 7016
Fronten: Lichtgrau, RAL 7035

15 Standardfarben
siehe Rückseite

# TM-FLEX

## Der variable Transportwagen für höchste Flexibilität

NEW

- Der variable Transportwagen ist wahlweise einseitig oder beidseitig bestückbar.
- Die Tragsäulen ermöglichen ein schraubenloses Einhängen von Rückwänden, Verstellböden oder Behälterleisten.
- Der Ständerrahmen besteht aus einer Traverse, einem Boden und zwei Tragsäulen aus Stahlprofil (60 × 30 mm), vierseitig gelocht, Teilung 50 mm.
- Oberflächenbehandlung: taubenblau NCS 4040-R70 B oder gemäss TM-Farbkarte
- Der Transportwagen ist mit 4 Lenkrollen, davon 2 mit Feststellvorrichtung, ausgerüstet. Raddurchmesser 100 mm, Gummi, grau, Rollengehäuse aus Stahlblech verzinkt-chromatiert.
- Tragfähigkeit max. 250 kg.
- Der Transportwagen ist mit einem Schiebegriff ausgerüstet.

Modell «Skinny»

Modell «Freedom»

Modell «Bully»

## Der Transportwagen TM-Flex kann wahlweise ausgestattet werden mit:

- **Rückwänden gelocht**
  Die Tragsäulen können in der Höhe teilweise oder voll mit Rückwänden bestückt werden. Alle Rückwände sind schraubenlos in die Tragsäulen einhängbar. Rückwände gelocht mit 4-Kant-Lochung 10 × 10 mm, Teilung 38 mm und Schlitzen im Abstand von 380 mm.
- **Behälterleisten**
  Zur Aufnahme von Lagersichtbehältern der Grössen 2, 3 und 4, schraubenlos in die Tragsäulen einhängbar. Tragkraft max. 15 kg. Ausführung: Stahlblech.
- **Verstellböden glatt mit Seitenwand**
  Der Seitenrand verhindert das Herausfallen des Transportgutes bei Bodenunebenheiten. Die Verstellböden können wahlweise mit der Anschlagleiste vorne oder hinten eingehängt werden. Mit zwei Konsolen werden die Verstellböden schraubenlos in die Tragsäulen eingehängt, waagerecht oder 15 Grad geneigt. Tragfähigkeit 50 kg. Bodenhöhe 25 mm + 17 mm Anschlagleiste. Jeweils inklusive zwei Konsolen und Sicherung. Ausführung: Stahlblech.
- **Verstellböden geschlitzt**
  Die Verstellböden sind auf einer Längsseite mit einer Anschlagleiste ausgerüstet. Schlitzteilung 15 mm zur Unterteilung mit Trennwänden. Mit zwei Konsolen werden die Verstellböden waagerecht oder 15 Grad geneigt und schraubenlos in die Tragsäulen eingehängt. Tragfähigkeit 50 kg. Bodenhöhe 25 mm + 17 mm Anschlagleiste. Jeweils inklusive zwei Konsolen. Ausführung: Stahlblech.



Art.-Nr. **89.941.876**

## Transportwagen «Freedom» – frei konfigurierbar

### Höhe **1600** × Tiefe **710** mm

Passende Einzelteile siehe Seite: 116

| Breite | Nutzbreite | Nutzhöhe | Art. Nr. |
|---|---|---|---|
| 715 mm | 655 mm | 1250 mm | **89.938.+++** |
| 1380 mm | 1320 mm | 1250 mm | **89.941.+++** |



Art.-Nr. **53.514.876**

## Transportwagen «Skinny»

### Höhe **1600** × Tiefe **710** mm

Ausstattung: je 4 Lochwände (Zubehörteile zu Lochwände siehe Seiten 118, 132, 133) auf der Rück-/Vorderseite

| Breite | Nutzbreite | Nutzhöhe | Art. Nr. |
|---|---|---|---|
| 715 mm | 655 mm | 1250 mm | **53.514.+++** |
| 1380 mm | 1320 mm | 1250 mm | **53.515.+++** |

Art.-Nr. **53.514.501**

## Transportwagen «Bully»

### Höhe **1600** × Tiefe **710** mm

Ausstattung: 1 Lochwand (Zubehörteile zu Lochwände siehe Seiten 118, 132, 133)
2 Verstellböden Tiefe 300 mm, 2 Schubladen Höhe 150 mm

| Breite | Nutzbreite | Nutzhöhe | Art. Nr. |
|---|---|---|---|
| 715 mm | 655 mm | 1250 mm | **53.568.+++** |

RFID
auf Anfrage

**Nutzfläche pro Schublade**
0,30 m²

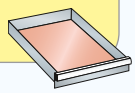

Tragkraft der Rollen max. 250 kg

# TM-Modular – Modulares Schranksystem

Tragkraft bis 4000 kg (bei gleichmässig verteilter Flächenlast)

NEW

**Produktvideo**
auf www.thurmetall.com

- **Variable Modulbreiten**
  805 und 1005 mm Breite verfügbar
- **Modularer Aufbau**
  problemlos erweiterbar
- **Tragkraft**
  der Schubladen und Fachböden 75 kg (200 kg optional)
- **Hohe Belastbarkeit**
  Gehäusetragkraft bis 4000 kg
- **Hohe Mobilität**
  Flexibler Einsatz durch integrierten Hubwagensockel
- **Anlieferung fertig montiert**
  Garantiert minimaler Zeitaufwand für die Inbetriebnahme
- **Einfach zu bestellen**
  Eine Artikelnummer pro Modul
- **Optimale Nutzung des Lagerplatzes**
  Schubladen und Auszugsböden mit Vollauszug
- **Einfache Identifikation der Lagerware**
  Schubladen mit Beschriftungsstreifen und Farbecken zur optischen Soforterkennung

Hohe Mobilität durch integrierten Hubwagensockel

## In 3 Schritten zum fertigen Schranksystem.

**Schritt 1**
Auspacken

**Schritt 2**
Entfernen der Transport-Palette

**Schritt 3**
Platzieren der Module mittels integriertem Hubwagensockel

## Höhe **2100** × Tiefe **695** mm

| | Modul 1 | | Modul 2 | | Modul 3 | |
|---|---|---|---|---|---|---|
| **für Modulbreite** mm | **805** | **1005** | **805** | **1005** | **805** | **1005** |
| | Art.-Nr. | Art.-Nr. | Art.-Nr. | Art.-Nr. | Art.-Nr. | Art.-Nr. |
| Tragkraft 75 kg | **53.448.+++** | **53.452.+++** | **53.453.+++** | **53.454.+++** | **53.455.+++** | **53.460.+++** |
| Tragkraft 200 kg | **auf Anfrage** | **auf Anfrage** | **auf Anfrage** | **auf Anfrage** | **53.456.+++** | **53.506.+++** |

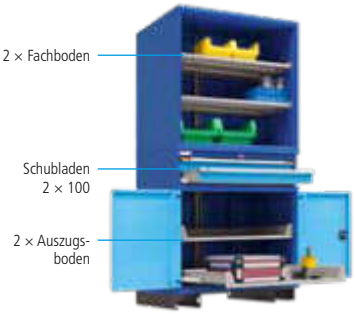

auf Anfrage

Ausziehbare Arbeitsfläche auf Anfrage lieferbar.

| | Modul 4 | | Modul 5 | |
|---|---|---|---|---|
| **für Modulbreite** mm | **805** | **1005** | **805** | **1005** |
| | Art.-Nr. | Art.-Nr. | Art.-Nr. | Art.-Nr. |
| Tragkraft 75 kg | **53.458.+++** | **53.462.+++** | **53.463.+++** | **53.466.+++** |
| Tragkraft 200 kg | **53.505.+++** | **53.468.+++** | **auf Anfrage** | **auf Anfrage** |

## Optionales Zubehör

| **für Modulbreite** mm | **805** | **1005** |
|---|---|---|
| Vollblech-Türen, Höhe 1000 mm, 2-flüglig | **53.441.+++** | **50.735.+++** |
| Türen mit Sichtfenster (160 × 790 mm), Höhe 1000 mm, 2-flüglig | **53.509.+++** | **53.442.+++** |
| Sockelblende hinten/vorne (schwarz) | **50.586.000** | **50.609.000** |

**Hinweis:** Türen lassen sich auch nachträglich montieren, jedoch nur bei Schrankelementen ohne Schubladen.

Türen mit Sichtfenster

Vollblech-Türen

Sockelblende

# NC-Systeme

- **Schrankgehäuse und Wagen**
  stabile Stahlblechkonstruktion mit 25 mm-Einhängeraster
- **Oberflächen**
  Stahlteile pulverbeschichtet
- **Zentralverschlüsse**
  mit Einzelschubladensperre (Kippsicherung) serienmässig
- **Schubladen und Auszugböden**
  mit Laufrollen aus POM (Polyoxymethylen), bieten bei gleichen mechanischen Eigenschaften wie Stahlrollen einen erheblich ruhigeren Lauf der Schubladen und Auszugböden, generell mit Vollauszug (VA) 100 % ausziehbar, Tragkraft 75 kg (Standard) oder 200 kg (Schubladen mit Fronthöhe 50 mm immer in Tragkraft 75 kg)
- **Schubladen-Griffleiste**
  mit zwei Farbecken für die optische Soforterkennung sowie durchgehende, grossflächige Beschriftungsmöglichkeiten
- **Einteilungsmaterial**
  praktisches Einteilungsmaterial einsetzbar für das gesamte Sortiment

## NC-Schubladenschränke

- Nutzmasse der Schubladen: Breite 700 × Tiefe 600 mm
- NC-Schubladeneinsatz:
  Breite 697 × Tiefe 597 × Höhe 150 mm
  (Höhe 65 mm siehe Einzelteile)

## NC-Transportwagen

- 2 Lenk- und 2 Bockrollen mit Feststellern,
  Ø 100 mm aus Vollgummi
- Tragkraft gesamt: 400 kg
- NC-Wechselrahmen mit je 8 Einsätzen, verstellbar in Höhe und Neigung
- NC-Fachboden mit je 26 Einsätzen,
  verstellbar in Höhe und Neigung

## NC-Maschinenschränke

- 2 Varianten:
  - mit Flügeltüren Höhe 670 mm, Drehgriff-Sicherheitsschloss und 2 Schlüsseln
  - mit Rollladen aus Kunststoff in Lichtgrau, ähnlich RAL 7035, Höhe 720 mm, Zylinderschloss*
- Nutzmasse der Schubladen und Auszugböden:
  Breite 700 × Tiefe 600 mm
- NC-Schubladeneinsatz: Breite 697 × Tiefe 597
  x Höhe 150 mm (Höhe 65 mm siehe Einzelteile)
- Auszugböden für NC-Einsätze mit Vollauszug (VA) 100 % ausziehbar, Tragkraft 200 kg, Taubengrau NCS S 4502-B

* im Lieferumfang sind 2 Schlüssel enthalten

- **Werkzeughaltersystem**
  aus hochwertigem Kunststoff (ABS), in der immer gleichen Basis (Grundträger) sind veränderbare Einsätze enthalten, die sich innerhalb einer Werkzeugaufnahmeart verstellen lassen (z.B. von SK 30 in SK 40 oder SK 50 und umgekehrt), Abdeckungen der Grundträger in schwarz (Standard) und rot (laut Zertifizierungsrichtlinien geforderte Unterscheidung zwischen neuen und benutzten Werkzeugen «nicht abwischbar und nicht entfernbar»)

## NC-Lagerschränke

- 2 Varianten:
  – mit Flügeltüren und Drehgriff-Sicherheitsschloss
  – mit Rollladen aus Kunststoff in Lichtgrau, ähnlich RAL 7035, 2 Griffen sowie Zylinderschloss*
- Nutzmasse Schubladen: Breite 900 × Tiefe 400 mm
  Nutzmasse Auszugboden: Breite 900 × Tiefe 478 mm
- Wechselrahmen: bestückt mit je 8 Einsätzen, verstellbar in Höhe und Neigung
- NC-Fachboden bestückt mit je 26 oder 32 Einsätzen, verstellbar in Höhe und Neigung
- Gehäusetragfähigkeit bis 1,3 Tonnen

## NC-Vertikalauszugschrank

- perfekte Raumausnutzung mit nur 0,7 m² Bodenfläche erreicht man bis zu 7 m² Lagerfläche
- Auszüge mit flexiblem Einbau der Verstellböden (50 mm-Einhängeraster) und Zentralverschluss mit serienmässiger Einzelauszugsperre
- Gesamttragkraft pro Schrank 1000 kg,
  Auszüge mit Tragkraft 200 kg (Flächenlast)
- Oberflächen: Stahlteile pulverbeschichtet,
  Farbe der Verstellböden für NC-Einsätze und Auszüge Lichtgrau, RAL 7035

# NC-Werkzeughalter

## NC-Aufnahme 3-Stern

Universelle Halterung für jedes Werkzeugsystem, Kunststoff schwarz

| Typ | Art.-Nr. |
|---|---|
| ohne Einsätze | **64.058.000** |

## Abschlussdeckel

Kunststoff schwarz oder rot

| Typ | Art.-Nr. |
|---|---|
| Deckel schwarz (Standard) | **64.057.000** |
| Deckel rot | **64.056.000** |

## Hülsen

Kunststoff rot

| Typ | Art.-Nr. |
|---|---|
| HSK 80 | **51.585.000** |
| HSK 100 | **51.595.000** |

## NC-Einsätze

Einzeln austauschbare Backen zur individuellen Anpassung an das Werkzeugsystem, Satz à 3 Stück, Kunststoff schwarz

| Typ | Art.-Nr. |
|---|---|
| ISO/SK 30-40-50 | **54.851.000** |
| MK 2-3-4-5-6 | **54.852.000** |
| Zylinder 28-36-48 | **54.853.000** |
| VDI 30-40-50-60 | **54.854.000** |
| HSK/A 32-40 | **54.855.000** |
| HSK/A 50-63 | **54.856.000** |
| CAPTO C3 | **54.857.000** |
| CAPTO C4 | **54.858.000** |
| CAPTO C5-C6 | **54.859.000** |

## NC-Tischständer

mit **15 Einsätzen,** B 570 × T 343 x H 90/212 mm, Taubengrau NCS S 4502-B

| Typ | Art.-Nr. |
|---|---|
| ISO/SK 30-40-50 | **51.109.000** |
| Zylinder 28-36-48 | **65.888.000** |
| VDI 30-40-50-60 | **51.111.000** |
| HSK/A 32-40 | **51.113.000** |
| HSK/A 50-63 | **51.115.000** |
| CAPTO C3 | **65.889.000** |
| CAPTO C4 | **65.890.000** |
| CAPTO C5-C6 | **65.830.000** |
| HSK 80 (12 Einsätze) | **65.507.000** |
| HSK 100 (12 Einsätze) | **65.481.000** |

## NC-Schubladeneinsätze

mit **24 Einsätzen,** B 697 × T 597 x H 150/65 mm, Taubengrau NCS S 4502-B

| Typ | Art.-Nr. H 150 mm | Art.-Nr. H 65 mm |
|---|---|---|
| ISO/SK 30-40-50 | **65.625.000** | - |
| Zylinder 28-36-48 | **65.494.000** | **82.543.000** |
| VDI 30-40-50-60 | **65.495.000** | **82.544.000** |
| HSK/A 32-40 | **65.496.000** | **82.545.000** |
| HSK/A 50-63 | **65.492.000** | **82.546.000** |
| CAPTO C3 | **65.499.000** | **82.547.000** |
| CAPTO C4 | **65.500.000** | **82.548.000** |
| CAPTO C5-C6 | **65.831.000** | **86.858.000** |
| HSK 80 (25 Eins.) | **65.501.000** | **81.880.000** |
| HSK 100 (25 Eins.) | **65.502.000** | **81.881.000** |

## NC-Wechselrahmen

mit **8 Einsätzen** für Transportwagen, Flügeltür- und Rollladenschränke, B 905 × T 139 x H 180 mm, Taubengrau NCS S 4502-B

| Typ | Art.-Nr. |
|---|---|
| ISO/SK 30-40-50 | **65.982.000** |
| Zylinder 28-36-48 | **65.566.000** |
| VDI 30-40-50-60 | **65.567.000** |
| HSK/A 32-40 | **65.568.000** |
| HSK/A 50-63 | **65.569.000** |
| CAPTO C3 | **65.570.000** |
| CAPTO C4 | **65.571.000** |
| CAPTO C5-C6 | **65.572.000** |
| HSK 80 (7 Einsätze) | **65.573.000** |
| HSK 100 (7 Einsätze) | **65.983.000** |

## NC-Fachboden

mit **26 Einsätzen** für Transportwagen, Flügeltür- und Rollladenschränke, B 949 × T 428 x H 75 mm, Taubengrau NCS S 4502-B

| Typ | Art.-Nr. |
|---|---|
| ISO/SK 30-40-50 | **65.971.000** |
| Zylinder 28-36-48 | **65.575.000** |
| VDI 30-40-50-60 | **65.576.000** |
| HSK/A 32-40 | **65.577.000** |
| HSK/A 50-63 | **64.283.000** |
| CAPTO C3 | **65.578.000** |
| CAPTO C4 | **65.579.000** |
| CAPTO C5-C6 | **65.580.000** |
| HSK 80 (22 Einsätze) | **65.581.000** |
| HSK 100 (22 Einsätze) | **65.582.000** |

## NC-Fachboden

mit **32 Einsätzen** nur für Flügeltür- und Rollladenschränke, B 949 × T 510 × H 75 mm, Taubengrau NCS S 4502-B

| Typ | Art.-Nr. |
|---|---|
| ISO/SK 30-40-50 | **81.903.000** |
| Zylinder 28-36-48 | **65.484.000** |
| VDI 30-40-50-60 | **65.675.000** |
| HSK/A 32-40 | **65.584.000** |
| HSK/A 50-63 | **65.663.000** |
| CAPTO C3 | **65.673.000** |
| CAPTO C4 | **65.559.000** |
| CAPTO C5-C6 | **65.585.000** |
| HSK 80 (28 Einsätze) | **65.586.000** |
| HSK 100 (28 Einsätze) | **65.587.000** |

# NC-Transportwagen

Art.-Nr. **84.681.200**
Anthrazitgrau, RAL 7016
4 NC-Wechselrahmen
1 Konsolentablar mit Rillengummi (optional)

Art.-Nr. **84.690.876**
Taubenblau, NCS S 4040-R70B
1 NC-Fachboden, 2 NC-Wechselrahmen
1 Konsolentablar mit Rillengummi (optional)

## Höhe **928** × Breite **1096** × Tiefe **545** mm

### 32 Einsätze

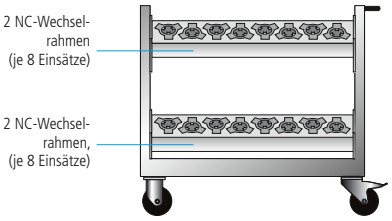


| Typ* | Art.-Nr. |
|---|---|
| ISO/SK 30-40-50 | **84.681.+++** |
| VDI 30-40-50-60 | **84.684.+++** |
| HSK/A 50-63 | **84.686.+++** |

### 42 Einsätze

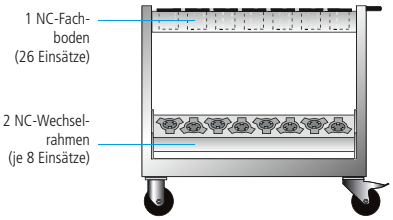


| Typ* | Art.-Nr. |
|---|---|
| ISO/SK 30-40-50 | **84.690.+++** |
| VDI 30-40-50-60 | **84.693.+++** |
| HSK/A 50-63 | **84.695.+++** |

### 52 Einsätze

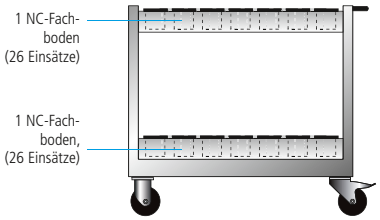


| Typ* | Art.-Nr. |
|---|---|
| ISO/SK 30-40-50 | **84.699.+++** |
| VDI 30-40-50-60 | **84.702.+++** |
| HSK/A 50-63 | **84.704.+++** |

* Weitere NC-Einsätze, siehe Seite 32, auf Anfrage lieferbar.

## Tipp

Kombinieren Sie einfach einen Rollboy (Seite 20 – 21) mit einem NC-Tischständer (Seite 32) zu einem mobilen NC-Wagen mit Schubladen.

## Anbauten für NC-Transportwagen

optional

| Typ | Art.-Nr. |
|---|---|
| Konsolentablar mit Rillengummi<br>Breite 337 × Tiefe 514 mm,<br>Schwarz | **56.911.809** |
| Ablageboden mit Rillengummi<br>Breite 944 × Tiefe 270 × Höhe 30 mm,<br>Taubengrau NCS S 4502-B | **65.940.000** |



Tragkraft der Rollen
max. 400 kg

+++ = Farbcode:
(ergänzt die Art.-Nr.)

15 Standardfarben
siehe Rückseite

# NC-Schubladenschränke

## Höhe **1000** × Breite **805** × Tiefe **695** mm

Art.-Nr. **84.708.501**
Taubenblau, NCS S 4040-R70 B
Hellblau, NCS S 1060-R80 B
(exkl. Werkzeuge)

### 24 Einsätze

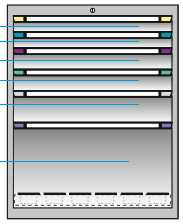


| Typ* | Art.-Nr. |
|---|---|
| ISO/SK 30-40-50 | **84.708.+++** |
| VDI 30-40-50-60 | **84.711.+++** |
| HSK/A 50-63 | **84.887.+++** |

### 48 Einsätze

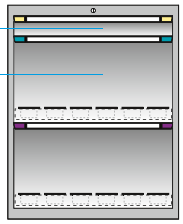


| Typ* | Art.-Nr. |
|---|---|
| ISO/SK 30-40-50 | **84.717.+++** |
| VDI 30-40-50-60 | **84.720.+++** |
| HSK/A 50-63 | **84.722.+++** |

### 72 Einsätze

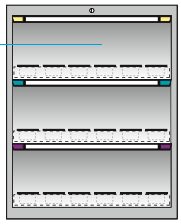


| Typ* | Art.-Nr. |
|---|---|
| ISO/SK 30-40-50 | **84.726.+++** |
| VDI 30-40-50-60 | **84.729.+++** |
| HSK/A 50-63 | **84.731.+++** |

**Bestellhinweis:** Die Schränke werden, ohne anderslautende Angabe, immer mit verschiedenschliessenden Schlössern ausgeliefert.

## Zubehör
**für NC-Schubladen- und Maschinenschränke**

| Typ | Art.-Nr. |
|---|---|
| Abrollrand, Höhe 17 mm, mit Rillengummi, Schwarz NCS S 9000-N | **65.767.000** |
| Rillengummi, Höhe 3 mm, Schwarz | **51.170.000** |
| Abdeckplatte Multiplex, Stärke 40 mm, inkl. Befestigungsmaterial | **55.849.000** |
| Hubwagensockel, Höhe 100 mm, mit Frontblende, Schwarz NCS S 9000-N | **52.079.060** |

**TM-RFID** (auf Anfrage)

**Nutzfläche pro Schublade**
= 0,42 m²

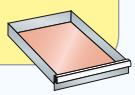

auf Anfrage

+++ = Farbcode:
(ergänzt die Art.-Nr.)

.501 Gehäuse: Taubenblau, NCS S 4040-R70 B
Fronten: Hellblau, NCS S 1060-R80 B

# NC-Maschinenschränke

## Höhe **817** × Breite **805** x Tiefe **695** mm

**40 Einsätze**

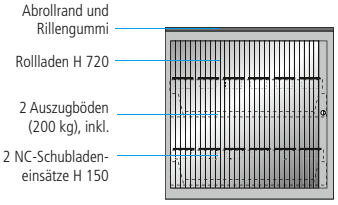


| Typ* | Art.-Nr. |
|---|---|
| ISO/SK 30-40-50 | **81.237.+++** |
| VDI 30-40-50-60 | **81.239.+++** |
| HSK/A 50-63 | **81.241.+++** |

## Höhe **1217** × Breite **805** x Tiefe **695** mm

**40 Einsätze**

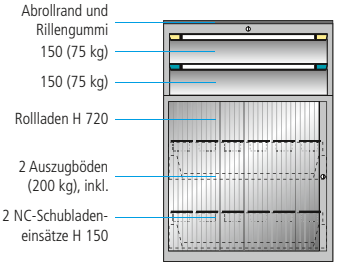


| Typ* | Art.-Nr. |
|---|---|
| ISO/SK 30-40-50 | **84.100.+++** |
| VDI 30-40-50-60 | **84.102.+++** |
| HSK/A 50-63 | **84.104.+++** |

Art.-Nr. **81.237.876**
Taubenblau, NCS S 4040-R70 B
Rollladen, Kunststoff Lichtgrau

! Schränke mit Roll-Laden können nicht mit Rollen oder Hubwagensockel geliefert werden.

Art.-Nr. **84.100.502**
Anthrazitgrau, RAL 7016
Lichtgrau, RAL 7035
Rollladen, Kunststoff Lichtgrau
(exkl. Werkzeuge)

## Höhe **1000** × Breite **805** × Tiefe **724** mm

**24 Einsätze**

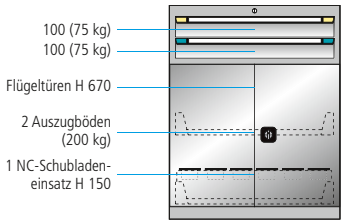


| Typ* | Art.-Nr. |
|---|---|
| ISO/SK 30-40-50 | **84.735.+++** |
| VDI 30-40-50-60 | **84.738.+++** |
| HSK/A 50-63 | **84.740.+++** |

**48 Einsätze**

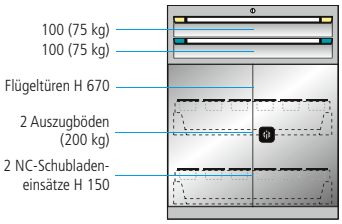


| Typ* | Art.-Nr. |
|---|---|
| ISO/SK 30-40-50 | **84.744.+++** |
| VDI 30-40-50-60 | **84.747.+++** |
| HSK/A 50-63 | **84.749.+++** |

Art.-Nr. **84.735.501**
Taubenblau, NCS S 4040-R70 B
Hellblau, NCS S 1060-R80 B
(exkl. Werkzeuge)

* Weitere NC-Einsätze, siehe Seite 32, auf Anfrage lieferbar.

.502 Gehäuse: Anthrazitgrau, RAL 7016
Fronten: Lichtgrau, RAL 7035

15 Standardfarben
siehe Rückseite

# NC-Lagerschränke

Mit einer Tragkraft bis 200 kg können die Auszugböden die bestückten NC-Fachböden mit 26 Einsätzen aufnehmen.

**Bestellhinweis:** Die Schränke werden, ohne anderslautende Angabe, immer mit verschiedenschliessenden Schlössern ausgeliefert.

Art.-Nr. **84.818.501**
Taubenblau, NCS S 4040-R70 B
Hellblau, NCS S 1060-R80 B

## Höhe **1950** × Breite **1005** × Tiefe **720** mm

### 32 Einsätze

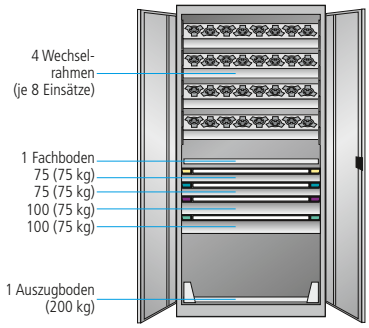


| Typ* | mit Flügeltüren Art.-Nr. |
|---|---|
| ISO/SK 30-40-50 | **84.764.+++** |
| VDI 30-40-50-60 | **84.767.+++** |
| HSK/A 50-63 | **84.769.+++** |

### 64 Einsätze

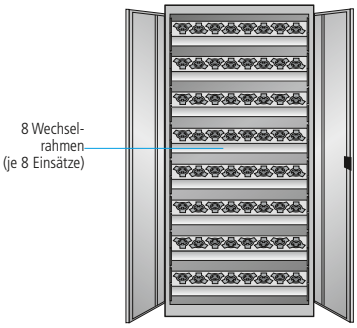


| Typ* | mit Flügeltüren Art.-Nr. |
|---|---|
| ISO/SK 30-40-50 | **84.791.+++** |
| VDI 30-40-50-60 | **84.794.+++** |
| HSK/A 50-63 | **84.796.+++** |

### 96 Einsätze

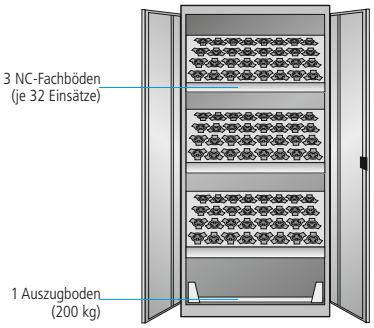


| Typ* | mit Flügeltüren Art.-Nr. |
|---|---|
| ISO/SK 30-40-50 | **84.818.+++** |
| VDI 30-40-50-60 | **84.821.+++** |
| HSK/A 50-63 | **84.823.+++** |

**Sicherheitshinweis:** Beim Einsatz von Schubladen und Auszugböden ist eine Wand- oder Bodenverankerung erforderlich.

* Weitere NC-Einsätze, siehe Seite 32, auf Anfrage lieferbar.

+++ = Farbcode:
(ergänzt die Art.-Nr.)

.501 Gehäuse: Taubenblau, NCS S 4040-R70 B
Fronten: Hellblau, NCS S 1060-R80 B

Art.-Nr. **84.773.501**
Taubenblau, NCS S 4040-R70 B
Hellblau, NCS S 1060-R80 B
Rollladen, Kunststoff Lichtgrau, (exkl. Werkzeuge)

Art.-Nr. **84.800.876**
Taubenblau, NCS S 4040-R70 B
Rollladen, Kunststoff Lichtgrau
(exkl. Werkzeuge)

Um den kompletten Raum des Schranks ausnutzen zu können, läuft der Rollladen an der Rückwand entlang.

Optional: Zusätzliche Rückwand innen zum Verdecken des rückseitig laufenden Rollladens.

siehe Einzelteile
Seite 38

## Höhe **1950** × Breite **1005** × Tiefe **690** mm

### 32 Einsätze

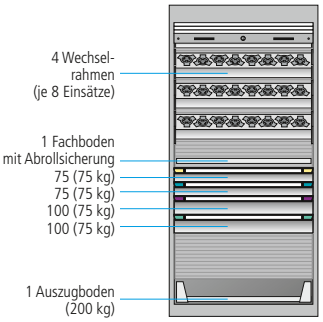


| Typ* | mit Rollladen Art.-Nr. |
|---|---|
| ISO/SK 30-40-50 | **84.773.+++** |
| VDI 30-40-50-60 | **84.776.+++** |
| HSK/A 50-63 | **84.778.+++** |

### 64 Einsätze

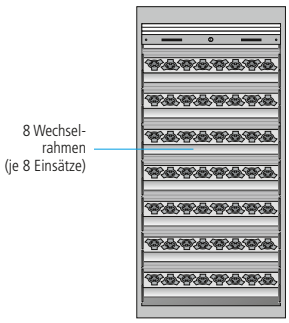


| Typ* | mit Rollladen Art.-Nr. |
|---|---|
| ISO/SK 30-40-50 | **84.800.+++** |
| VDI 30-40-50-60 | **84.803.+++** |
| HSK/A 50-63 | **84.805.+++** |

### 96 Einsätze

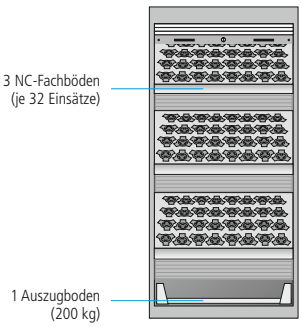


| Typ | mit Rollladen Art.-Nr.* |
|---|---|
| ISO/SK 30-40-50 | **84.827.+++** |
| VDI 30-40-50-60 | **84.830.+++** |
| HSK/A 50-63 | **84.832.+++** |

**Roll-Laden:** nur einfarbig (lichtgrau) erhältlich.

* Weitere NC-Einsätze, siehe Seite 32, auf Anfrage lieferbar.

.502 Gehäuse: Anthrazitgrau, RAL 7016
Fronten: Lichtgrau, RAL 7035

15 Standardfarben
siehe Rückseite

# Einzelteile für NC-Lagerschränke

## Gehäuse für Flügeltürschrank

offen, ohne Türen

| | **Breite** mm | **1005** |
|---|---|---|
| | Tiefe mm | 690 |
| Höhe mm / Nutzhöhe mm | Nutztiefe mm | Art.-Nr. |
| 1840 | 600 | **52.025.+++** |

## Gehäuse für Rollladenschrank

komplett mit Rollladen

| | **Breite** mm | **1005** |
|---|---|---|
| | Tiefe mm | 690 |
| Höhe mm / Nutzhöhe mm | Nutziefe mm | Art.-Nr. |
| 1760 | 600 | **52.241.+++** |

**Hinweis:** Wählen Sie jetzt aus dem mechanischen Schliess-System-Nr. 5 (siehe Seite 137), die für Sie geeignete Schliessung.

## Flügeltür-Satz

1 Paar* **für Schrankbreite** mm **1005**

| Ausführung | Höhe mm | Tiefe mm | Art.-Nr. |
|---|---|---|---|
| Vollblech | 1950 | 30 | **52.033.+++** |
| Sichtfenster | 1950 | 30 | **53.396.+++** |

inkl. Drehgriff-Sicherheitsschloss

**Hinweis:** Wählen Sie jetzt aus dem mechanischen Schliess-System-Nr. 4 (siehe Seite 136), die für Sie geeignete Schliessung.

## Einbauten für Flügeltür-/Rollladenschrank

Taubengrau lackiert, NCS S 4502-B

| Ausführung | Höhe mm | Nutztiefe mm | Tragkraft kg | Art.-Nr. |
|---|---|---|---|---|
| | **für Schrankbreite** mm | | | **1005** |
| Fachboden | 26 | 555 | 200 | **65.945.000** |
| Auszugboden | 75 | 478 | 200 | **65.942.000** |
| Einlegeboden | 26 | 600 | 160 | **65.930.000** |

## Rückwand innen

für Schränke mit Rollladen, zum Verdecken des rückseitig laufenden Rollladens, auch für den nachträglichen Einbau geeignet

| Höhe mm | Breite mm | Art.-Nr. |
|---|---|---|
| | **für Schrankbreite** mm | **1005** |
| 1800 | 950 | **81.670.+++** |

## Unterbauten für Flügeltür-/Rollladenschrank

Schwarz lackiert, NCS S 9000-N

| Ausführung | Höhe mm | Art.-Nr. |
|---|---|---|
| | **für Schrankbreite** mm | **1005** |
| Hubwagensockel ohne Frontblende | 100 | **82.611.000** |
| Sockelblende vorne oder hinten | 100 | **82.612.000** |

**Nutzfläche pro Schublade**

Breite in mm:
1005 = 0,36 m²

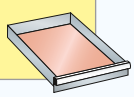

## Schubladen (nicht lieferbar mit NC-Einsätzen)

Tragkraft **75 kg**

| Fronthöhe mm | Nutzhöhe mm | Nutztiefe mm | Art.-Nr. |
|---|---|---|---|
| | **für Schrankbreite** mm | | **1005** |
| 75 | 58 | 400 | **51.773.+++** |
| 100 | 83 | 400 | **51.776.+++** |
| 125 | 108 | 400 | **51.024.+++** |
| 150 | 133 | 400 | **51.782.+++** |
| 200 | 183 | 400 | **51.785.+++** |
| 250 | 233 | 400 | **51.788.+++** |
| 300 | 283 | 400 | **50.657.+++** |

Werkzeughaltersysteme siehe Seite 32

+++ = Farbcode: (ergänzt die Art.-Nr.)

.501 Gehäuse: Taubenblau, NCS S 4040-R70 B
Fronten: Hellblau, NCS S 1060-R80 B

# NC-Vertikalauszugschrank

## Höhe **1950** × Breite **1000** × Tiefe **695** mm

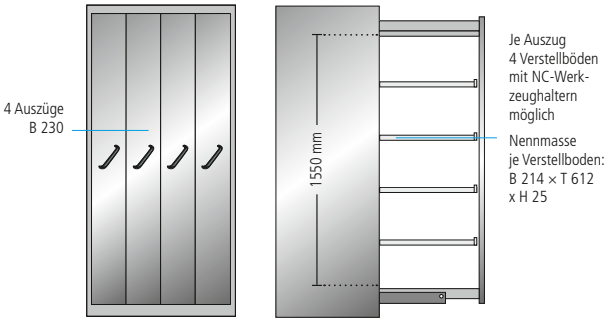


| **Vertikalauszugschrank** | Art.-Nr. |
|---|---|
| ohne Verstellböden und NC-Werkzeughalter | **82.982.+++** |

**Verstellböden**

| zu Vertikalauszugschrank (max. 4 pro Auszug) inklusive NC-Einsätzen, je Boden | Anzahl Einsätze je Verstellboden | Art.-Nr. |
|---|---|---|
| ISO/SK 30-40-50 | 6 | **82.969.000** |
| VDI 30-40-50-60 | 6 | **82.971.000** |
| HSK/A 50-63 | 6 | **82.973.000** |

Art.-Nr. **82.982.501**
Taubenblau, NCS S 4040-R70 B
Hellblau, NCS S 1060-R80 B
+ 16 × Art.-Nr. **82.969.000**
(Verstellböden mit NC-Einsätzen ISO/SK 30-40-50)

.502 Gehäuse: Anthrazitgrau, RAL 7016
Fronten: Lichtgrau, RAL 7035

15 Standardfarben
siehe Rückseite

# Schranksysteme

- **Schrankgehäuse**
  stabile Stahlblechkonstruktion
- **Schränke**
  mit Flügeltüren, Schiebetüren, Rollladen und Vertikalauszügen erhältlich
- **Vielfältige Innenausstattung**
  je nach Schrankausführung mit Schubladen, Auszugböden, Fachböden, Lochwänden bis hin zur ausziehbaren Arbeitsplatte (Multiplex)
- **Fachböden**
  verzinkt oder lackiert, mit unterschiedlichen Tragkräften

## Flügeltürschränke

- Vollblech- oder Sichtfenster-Flügeltüren mit Drehgriff-Sicherheitsschloss**, Türöffnungswinkel 115 Grad
- Gehäusetragfähigkeit 500 kg*
- Gehäuse mit 25 mm-Einhängeraster, ausrüstbar mit Fachböden und Lochwänden
- Fachböden verzinkt, Tragkraft 100 kg*
- wahlweise gelochte Rück- und Seitenwände sowie Energiemodul

## Hängeschränke

- gute Übersicht und Erreichbarkeit durch Sichthöhe
- Sichtfenster- oder Vollblech-Schiebetüren abschliessbar, mit Drehdruck-Zylinderschloss**
- Gehäusetragfähigkeit 50 kg* oder 25 kg*
- ausgerüstet mit Fachböden sowie gelochten oder glatten Rückwänden
- Fachböden verzinkt, Tragkraft 25 kg*
- Montage an der Wand oder auf Werkbankplatten-Konsolen

## Vertikalauszugschränke

- perfekte Raumausnutzung mit nur 0,7 m² Bodenfläche erreicht man bis zu 7 m² Lagerfläche
- Schrankgehäuse mit 3 oder 4 Vertikalauszügen
- Gehäusetragfähigkeit 1000 kg*
- Auszüge mit Lochwänden oder flexibel einbaubaren Fachböden (50 mm-Einhängeraster) sowie Zentralverschluss mit serienmässiger Einzelauszugsperre, Tragkraft 200 kg*
- Fachböden und Innenseite der Auszüge lackiert, Lichtgrau RAL 7035
- Lochwände beidseitig nutzbar

## Schwerlastschränke

- Sichtfenster- oder Vollblech-Flügeltüren mit Drehgriff-Sicherheitsschloss**, Türöffnungswinkel 180 Grad, Schubladen ab 90 Grad ausziehbar
- Gehäusetragfähigkeit bis 1,3 Tonnen*
- Gehäuse mit 25 mm-Einhängeraster, ausrüstbar mit Schubladen, Auszugböden, Fachböden, Lochwänden und Arbeitsplatten
- Fachböden verzinkt, Tragkraft 200 kg*
- Arbeitsplatte mit Vollauszug (VA) 100 % ausziehbar, Tragkraft 75 kg*, aus Multiplex 20 mm stark
- Fronten der Schubladen in gleicher Farbe wie die Türen
- Oder auch mit Rollladen aus Kunststoff Lichtgrau

* bei gleichmässig verteilter Last

** im Lieferumfang sind 2 Schlüssel enthalten

- **Schubladen-Auszüge**
  mit Laufrollen aus POM (Polyoxymethylen), bieten bei gleichen mechanischen Eigenschaften wie Stahlrollen einen erheblich ruhigeren Lauf der Schubladen, generell mit Vollauszug (VA) 100 % ausziehbar, Tragkraft 75 kg oder 200 kg (auf Anfrage, Schubladen mit Fronthöhe 50 mm immer in Tragkraft 75 kg)

- **Schubladen-Einteilungsmaterial**
  modular, in allen Schranksystemen flexibel einsetzbar, ermöglicht perfekte Ordnung und Raumausnutzung (siehe ab Seite 128)

- **Oberflächen**
  Stahlteile pulverbeschichtet

## Akkuschränke

- Ladestation, Werkfachschrank, persönliches Schliessfach
- Zwei Fachgrössen: 300/300 mm und 400/400 mm
- Jedes Fach ist mit einem Energiemodul mit 2 × 230 V Steckdosen ausgestattet
- Schränke auch ohne Elektrifizierung lieferbar
- Fachtüren mit verschiedenen Schliess-Systemen erhältlich

## Flüssigkeitsschränke

- Flügeltüren vorgebaut, mit Klappschloss, Türöffnungswinkel max. 235 Grad
- Gehäuse mit 25 mm-Einhängeraster, ausrüstbar mit Kannenböden, Kanistern, Auffangwanne, Unterbauwanne
- direkter Zugriff auf das gesamte Lagergut
- Kannenböden mit Einzelschubladensperre

## Behälter-/Grossraumschränke

- Flügeltüren mit Drehgriff-Sicherheitsschloss, Türöffnungswinkel 180 Grad
- Gehäusetragfähigkeit 500 kg*
- Gehäuse mit 25 mm-Einhängeraster, ausrüstbar mit Fachböden, Lagersichtbehältern und Schubladen
- Schubladen mit ruhigem Lauf und Vollauszug: 100 mm Fronthöhe, Tragkraft 75 kg*, Vollauszug
- Schubladeneinsatz mit 3 Schubladen mit einer Fronthöhe von 100 mm, Nutztiefe 400 mm, Lichtgrau RAL 7035
- Fachböden verzinkt, Traglast 60 kg

## Schiebetürschränke

- Hochwertig verschweisste Stahlbelchkonstruktion
- Zwei Breiten lieferbar: 1500/2000 mm (mit Mitteltrennwand)
- Zwei Tiefen: 500/580 mm sowie zwei Höhen 1000/1950 mm verfügbar
- Hohe Laufruhe der Schiebetüren dank kugelgelagerten Laufrollen
- Verstellböden verzinkt mit einer Tragkraft von 60 kg oder 100 kg (Option)
- Schiebetüren mit Drehdruck-Zylinderschloss abschliessbar.
- Türen mit Sichtfenster auf Anfrage lieferbar.

* bei gleichmässig verteilter Flächenlast

# Flügeltürschränke

## Tragkraft bis **500 kg** (bei gleichmässig verteilter Flächenlast)

Art.-Nr. **82.998.501**
Taubenblau, NCS S 4040-R70 B
Hellblau, NCS S 1060-R80 B
(exkl. Lagersichtbehälter etc.)

Durch die Sichtfenster aus Acrylglas erkennt man sofort, was sich im Schrank befindet.

Drehgriff-Sicherheitsschloss mit zwei Schlüsseln.

Code Lock
Verschluss auf Anfrage lieferbar.

### Höhe **1000** mm

**2 Flügeltüren aus Vollblech**

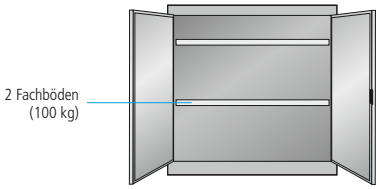


| Breite mm | Tiefe mm | Art.-Nr. |
|---|---|---|
| 1000 | 500 | **85.742.+++** |
| 1000 | 580 | **82.996.+++** |
| 1000 | 580 | **85.857.+++*** |

* zusätzlich mit 1 Schublade, Fronthöhe 95, schwarz

**2 Flügeltüren mit Sichtfenstern aus Acrylglas**

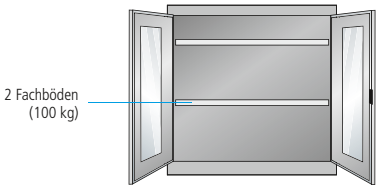


| Breite mm | Tiefe mm | Art.-Nr. |
|---|---|---|
| 1000 | 500 | **82.998.+++** |
| 1000 | 580 | **82.997.+++** |
| 1000 | 580 | **85.260.+++*** |

* zusätzlich mit 1 Schublade, Fronthöhe 95, schwarz

Art.-Nr. **85.857.502**
Anthrazitgrau, RAL 7016
Lichtgrau, RAL 7035
(exkl. Lagersichtbehälter etc.)

### Höhe **1950** mm

NEW

**2 Flügeltüren aus Vollblech**
**1 Mitteltrennwand pulverbeschichtet**
**10 Fachböden (B481×T505), verzinkt**
**Tragkraft 60kg**

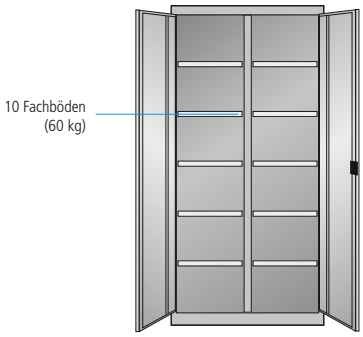


| Breite mm | Tiefe mm | Art.-Nr. |
|---|---|---|
| 1000 | 500 | **53.075.+++** |
| 1000 | 580 | **53.076.+++** |

**2 Flügeltüren mit Sichtfenstern-Türen**
**1 Mitteltrennwand pulverbeschichtet**
**10 Fachböden (B481×T505), verzinkt**
**Tragkraft 60kg**

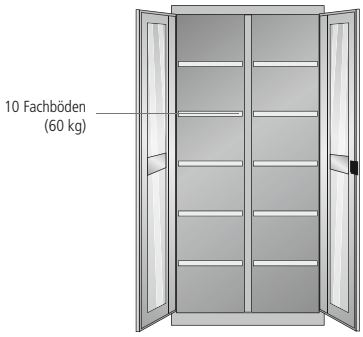


| Breite mm | Tiefe mm | Art.-Nr. |
|---|---|---|
| 1000 | 500 | **53.077.+++** |
| 1000 | 580 | **53.078.+++** |

Art. Nr. **53.076.514**
Lichtgrau, RAL 7035
Lichtblau, RAL 5012

**Bestellhinweis:** Die Schränke werden, ohne anderslautende Angabe, immer mit verschiedenschliessenden Schlössern ausgeliefert.

+++ = Farbcode:
(ergänzt die Art.-Nr.)

.501 Gehäuse: Taubenblau, NCS S 4040-R70 B
Türen: Hellblau, NCS S 1060-R80 B

Die Scharnierlagerung öffnet die Türen um ca. 115 Grad und lässt sie bündig mit dem Schrankgehäuse schliessen.

Gelochte Innenwände zur übersichtlichen Aufnahme von Werkzeugen und Lagergut mittels Lochwandhaken und Ablageböden.

Art.-Nr. **85.774.501**
Taubenblau, NCS S 4040-R70 B
Hellblau, NCS S 1060-R80 B

## Höhe **1950** mm

### 2 Flügeltüren aus Vollblech

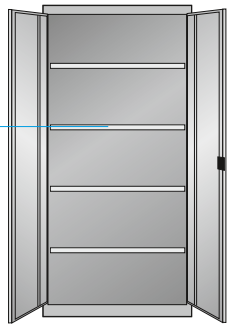


| Breite mm | Tiefe mm | Art.-Nr. |
|---|---|---|
| 1000 | 400 | **85.772.+++** |
| 1000 | 500 | **85.773.+++** |
| 1000 | 580 | **85.774.+++** |
| 1250 | 400 | **85.776.+++** |
| 1250 | 580 | **85.777.+++** |

### 2 Flügeltüren mit Sichtfenstern aus Acrylglas

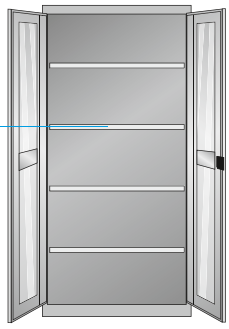


| Breite mm | Tiefe mm | Art.-Nr. |
|---|---|---|
| 1000 | 400 | **85.778.+++** |
| 1000 | 500 | **85.779.+++** |
| 1000 | 580 | **85.780.+++** |
| 1250 | 400 | **82.994.+++** |
| 1250 | 580 | **82.993.+++** |

Art.-Nr. **82.988.502**
Anthrazitgrau, RAL 7016
Lichtgrau, RAL 7035

### 2 Flügeltüren aus Vollblech mit gelochten Innenwänden




| Breite mm | Tiefe mm | Art.-Nr. |
|---|---|---|
| 1000 | 500 | **82.987.+++** |

### 2 Flügeltüren mit Sichtfenstern aus Acrylglas, mit gelochten Innenwänden

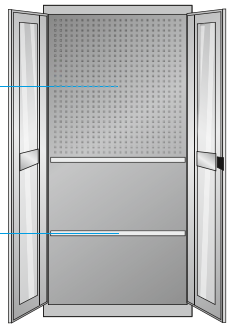


| Breite mm | Tiefe mm | Art.-Nr. |
|---|---|---|
| 1000 | 500 | **82.988.+++** |

Art.-Nr. **82.987.501**
Taubenblau, NCS S 4040-R70 B
Hellblau, NCS S 1060-R80 B



Gehäuse: Anthrazitgrau, RAL 7016
Türen: Lichtgrau, RAL 7035

15 Standardfarben
siehe Rückseite

# Rollladenschränke

## Tragkraft bis **500 kg** (bei gleichmässig verteilter Flächenlast)

Die Rollläden sind mit 2 Griffen sowie Zylinderschloss inkl. 2 Schlüsseln ausgestattet. Um den kompletten Raum des Schranks ausnutzen zu können, läuft der Rollladen an der Rückwand entlang.

Optional: Zusätzliche Rückwand innen zum Verdecken des rückseitig laufenden Rollladens.

siehe Einzelteile
Seite 48 – 49

Art.-Nr. **53.418.501**
Taubenblau, NCS S 4040-R70 B
Hellblau, NCS S 1060-R80 B

### Höhe **1813** mm / mobile Ausführung

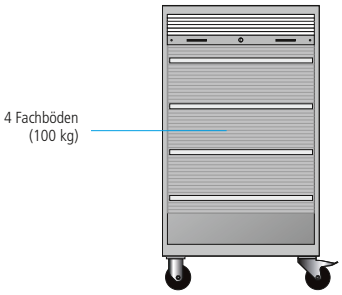


| Breite mm | Tiefe mm | Art.-Nr. |
|---|---|---|
| 1005 | 691 | **53.416.+++** |
| 1205 | 691 | **53.417.+++** |

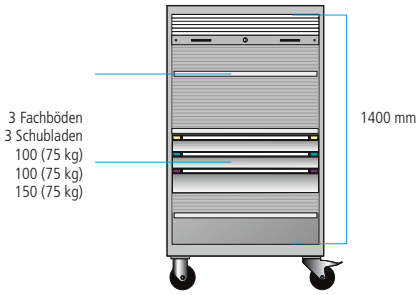


| Breite mm | Tiefe mm | Art.-Nr. |
|---|---|---|
| 1005 | 691 | **53.418.+++** |
| 1205 | 691 | **53.419.+++** |

Art.-Nr. **53.085.876**
Taubenblau, NCS S 4040-R70 B

### Höhe **1950** mm / stationäre Ausführung

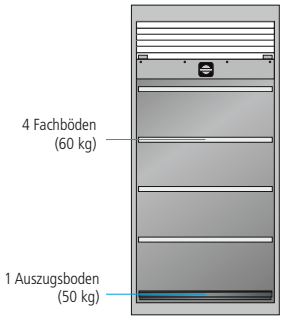


| Breite mm | Tiefe mm | Art.-Nr. |
|---|---|---|
| 1000 | 580 | **53.085.+++** |

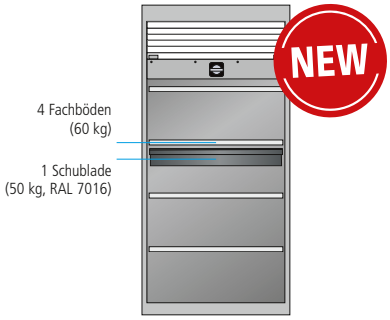


| Breite mm | Tiefe mm | Art.-Nr. |
|---|---|---|
| 1000 | 580 | **53.084.+++** |

**Hinweis:**
Das maximale Ladegewicht beträgt 500 kg

**Hinweis:** Der Roll-Laden ist aussschliesslich in der Farbe grau (ähnlich RAL 7035) lieferbar.



+++ = Farbcode:
(ergänzt die Art.-Nr.)

.501 Gehäuse: Taubenblau, NCS S 4040-R70 B
Fronten: Hellblau, NCS S 1060-R80 B

# Rollladenschränke

## Tragkraft bis **1300 kg** (bei gleichmässig verteilter Flächenlast)

Mit dem Schubladen-Vollauszug wird der vorhandene Raum bis zum letzten Quadratzentimeter genutzt und der gesamte Schubladeninhalt ist jederzeit vollständig ersichtlich und bequem greifbar.

Art.-Nr. **84.445.502**
Anthrazitgrau, RAL 7016
Lichtgrau, RAL 7035

### Höhe **1950** mm

**1 Rollladen**

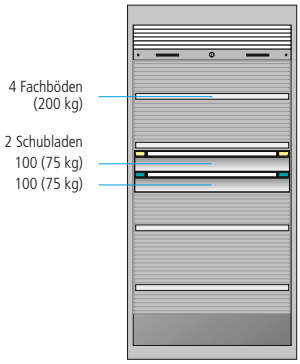


| Breite mm | Tiefe mm | Art.-Nr. |
|---|---|---|
| 1005 | 690 | **84.445.+++** |
| 1205 | 690 | **84.446.+++** |

**1 Rollladen**

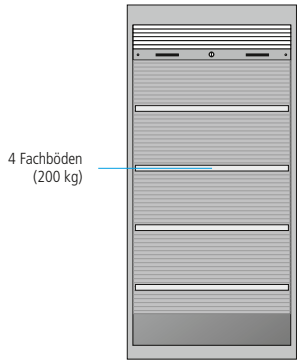


| Breite mm | Tiefe mm | Art.-Nr.* |
|---|---|---|
| 1005 | 690 | **84.447.+++** |
| 1205 | 690 | **84.448.+++** |

* nur einfarbig erhältlich

**1 Rollladen**

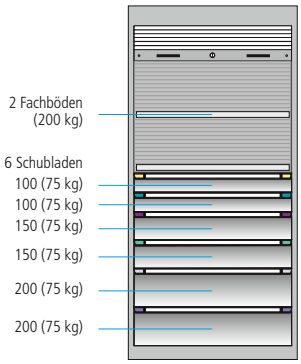


| Breite mm | Tiefe mm | Art.-Nr. |
|---|---|---|
| 1005 | 690 | **84.449.+++** |
| 1205 | 690 | **84.450.+++** |

**1 Rollladen**

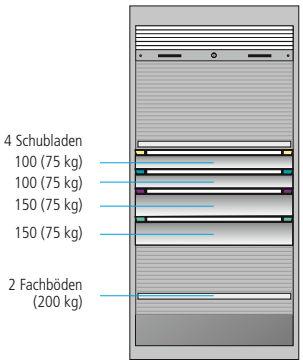


| Breite mm | Tiefe mm | Art.-Nr. |
|---|---|---|
| 1005 | 690 | **84.451.+++** |
| 1205 | 690 | **84.452.+++** |

**Nutzfläche pro Schublade**
Breite in mm:
1005 = 0,36 m² (B 900 × T 400 mm)
1205 = 0,44 m² (B 1100 × T 400 mm)

**Nutzfläche pro Fachboden**
Breite in mm:
1005 = 0,53 m² (B 955 × T 555 mm)
1205 = 0,64 m² (B 1145 × T 555 mm)

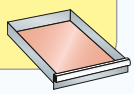

**Bestellhinweis:** Die Schränke werden, ohne anderslautende Angabe, immer mit verschiedenschliessenden Schlössern ausgeliefert.

**Sicherheitshinweis:** Beim Einsatz von Schubladen und Auszugböden ist eine Wand- oder Bodenverankerung erforderlich.

# Mobile Flügeltürschränke

## Tragkraft bis **500 kg** (bei gleichmässig verteilter Flächenlast)

Art.-Nr. **53.411.501**
Taubenblau, NCS S 4040-R70 B
Hellblau, NCS S 1060-R80 B

Durch die Sichtfenster aus Acrylglas erkennt man sofort, was sich im Schrank befindet.

Nur für Flügeltürschrank

Drehgriff-Sicherheitsschloss mit zwei Schlüsseln.

Code Lock Verschluss auf Anfrage lieferbar.

Art.-Nr. **53.411.502**
Anthrazitgrau, RAL 7016
Lichtgrau, RAL 7035

### Höhe **1813** mm

**2 Flügeltüren aus Vollblech**

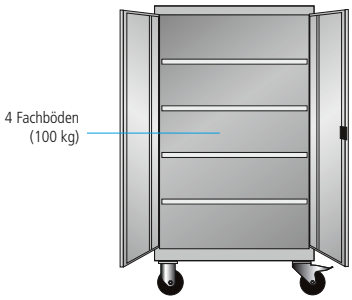


| Breite mm | Tiefe mm | Art.-Nr. |
|---|---|---|
| 1005 | 740 | **17.599.+++** |
| 1205 | 740 | **17.600.+++** |

**2 Flügeltüren mit Sichtfenstern aus Acrylglas**

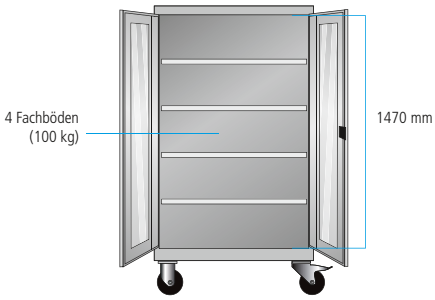


| Breite mm | Tiefe mm | Art.-Nr. |
|---|---|---|
| 1005 | 740 | **53.410.+++** |
| 1205 | 740 | **53.411.+++** |

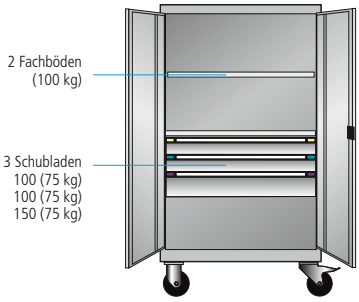


| Breite mm | Tiefe mm | Art.-Nr. |
|---|---|---|
| 1005 | 740 | **53.412.+++** |
| 1205 | 740 | **53.413.+++** |

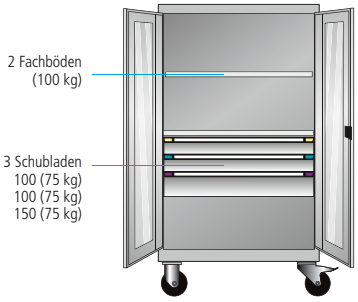


| Breite mm | Tiefe mm | Art.-Nr. |
|---|---|---|
| 1005 | 740 | **53.414.+++** |
| 1205 | 740 | **53.415.+++** |

Art.-Nr. **17.600.501**
Taubenblau, NCS S 4040-R70 B
Hellblau, NCS S 1060-R80 B

**Hinweis:**
Das maximale Ladegewicht beträgt 500 kg



+++ = Farbcode:
(ergänzt die Art.-Nr.)

.501 Gehäuse: Taubenblau, NCS S 4040-R70 B
Türen: Hellblau, NCS S 1060-R80 B .501

# Fächerschränke

## Mit Lüftungsschlitzen in den Rückwänden und Türen

### Höhe **1995** mm

**12 Fächer (2×6)**
**Nutzmasse (mm) B 300 × H 300 × T 500**

| Breite mm | Tiefe mm | Art.-Nr. |
|---|---|---|
| 610 | 500 | **53.192.+++** |

**18 Fächer (3×6)**
**Nutzmasse (mm) B 300 × H 300 × T 500**

| Breite mm | Tiefe mm | Art.-Nr. |
|---|---|---|
| 905 | 500 | **53.194.+++** |

Art.-Nr. **53.192.501**
Taubenblau, NCS S 4040-R70 B
Hellblau, NCS S 1060-R80 B

### Höhe **1790** mm

NEW

**8 Fächer (2×4)**
**Nutzmasse (mm) B 400 × H 400 × T 500**

| Breite mm | Tiefe mm | Art.-Nr. |
|---|---|---|
| 810 | 500 | **53.196.+++** |

**12 Fächer (3×4)**
**Nutzmasse (mm) B 400 × H 400 × T 500**

| Breite mm | Tiefe mm | Art.-Nr. |
|---|---|---|
| 1205 | 500 | **53.198.+++** |

Art.-Nr. **53.196.502**
Anthrazitgrau, RAL 7016
Lichtgrau, RAL 7035

## Auf Anfrage zusätzlich lieferbar:

Flügeltüren mit Sichtfenster
und Briefdurchwurf



**Vielseitige Schliesssysteme**
Zylinderschlösser, Zahlenkombinationsschlösser, Pfandschlösser, Schliesssysteme für Vorhängeschlösser und Schliessanlagen sind lieferbar

## Ergänzendes Zubehör

- Art.-Nr. 11.051.000
  Gemeinschaftsschlüssel zur Öffnung aller Fächer
- Art.-Nr. 11.051.000
  Papieretiketten weiss inkl. transparenter Abdeckung zur Beschriftung der Türen

.502 Gehäuse: Anthrazitgrau, RAL 7016
Türen: Lichtgrau, RAL 7035

15 Standardfarben
siehe Rückseite

# Einzelteile für Flügeltür- und Rollladenschränke

Tragkraft bis **500 kg** (bei gleichmässig verteilter Flächenlast)

## Gehäuse für Flügeltürschränke

ohne Flügeltüren

| | | **Breite** mm | **500** | **1000** | **1250** |
|---|---|---|---|---|---|
| Höhe mm | Nutzhöhe mm | Tiefe mm | Art.-Nr. | Art.-Nr. | Art.-Nr. |
| 1000 | 900 | 500 | **57.601.+++** | **57.613.+++** | - |
| 1000 | 900 | 580 | **57.602.+++** | **57.614.+++** | - |
| 1600 | 1500 | 300 | - | **57.685.+++** | - |
| 1600 | 1500 | 400 | - | **57.688.+++** | - |
| 1600 | 1500 | 500 | - | **85.744.+++** | - |
| 1950 | 1850 | 300 | - | **57.686.+++** | - |
| 1950 | 1850 | 400 | - | **57.618.+++** | **57.627.+++** |
| 1950 | 1850 | 500 | - | **57.619.+++** | **57.628.+++** |
| 1950 | 1850 | 580 | - | **57.620.+++** | **57.629.+++** |

## Flügeltüren

ohne Schloss, siehe unten

| | **für Schrankbreite** mm | | **500** | **1000** | **1250** |
|---|---|---|---|---|---|
| für Höhe mm | Anzahl Türen | Sicht-fenster | Art.-Nr. | Art.-Nr. | Art.-Nr. |
| **Vollblechtüren** | | | | | |
| 1000 | 1 | - | **58.010.+++** | - | - |
| 1000 | 2 | - | - | **58.015.+++** | **58.019.+++** |
| 1600 | 2 | - | - | **58.017.+++** | - |
| 1950 | 2 | - | - | **58.018.+++** | **58.021.+++** |
| **Sichtfenstertüren** | | | | | |
| 1000 | 2 | ● | - | **62.422.+++** | - |
| 1950 | 2 | ● | - | **60.350.+++** | **60.351.+++** |

## Schloss

| Ausführung | Art.-Nr. |
|---|---|
| Drehgriff-Sicherheitsschloss | **85.717.000** |

auf Anfrage

## Gehäuse für Rollladenschränke

Inklusive Kunststoff-Rollladen in RAL 7035

| | **für Schrankbreite** mm | | **1000** |
|---|---|---|---|
| Höhe mm | Lichte Höhe mm | Tiefe mm | Art.-Nr. |
| 1950 | 1850 | 580 | **auf Anfrage** |

**Hinweis:** Wählen Sie jetzt aus dem mechanischen Schliess-System-Nr. 6 (siehe Seite 137), die für Sie geeignete Schliessung.

+++ = Farbcode: (ergänzt die Art.-Nr.)

.501 Gehäuse: Taubenblau, NCS S 4040-R70 B
Türen: Hellblau, NCS S 1060-R80 B

## Fachböden

glatt, verzinkt

| Tiefe mm | Höhe mm | Tragkraft kg | für Schrankbreite mm 500 Art.-Nr. | 1000 Art.-Nr. | 1250 Art.-Nr. |
|---|---|---|---|---|---|
| 300 | 25 | 60 | – | **85.781.000** | – |
| 400 | 30 | 100 | – | **53.211.000** | **53.214.000** |
| 500 | 30 | 100 | **58.101.000*** | **53.212.000** | **53.215.000** |
| 580 | 30 | 100 | **58.102.000*** | **53.213.000** | **53.216.000** |

* Tragkraft 60 kg

## Fachböden

geschlitzt, verzinkt

| Tiefe mm | Höhe mm | Tragkraft kg | für Schrankbreite mm 500 Art.-Nr. | 1000 Art.-Nr. | 1250 Art.-Nr. |
|---|---|---|---|---|---|
| 400 | 30 | 100 | – | **60.487.000** | **60.488.000** |
| 500 | 30 | 100 | – | **60.407.000** | **60.408.000** |
| 580 | 30 | 100 | – | **60.409.000** | **60.434.000** |

## Schubladen

Vollauszug mit Kugellager, inkl. Führungsschienen, Tragkraft 50 kg,
Ausführung Stahlblech, lackiert RAL 7016 anthrazitgrau

| Schranktiefe mm | Nutzbreite mm | Nutztiefe mm | Fronthöhe mm | Nutzhöhe mm | für Schrankbreite mm 1000 Art.-Nr. |
|---|---|---|---|---|---|
| 580 | 867 | 459 | 95 | 72 | **58.113.000** |

## Set Einsatzkästen

passend zu Schublade Fronthöhe 95 mm — für Schrankbreite mm 1000

bestehend aus 10 × Einsatzkästen 150×150×71 und 13 × 150×75×71 mm sowie einem Distanzwinkel.
Die Einsatzkästen sind aus Polystyrol-Kunststoff, Farbe rot, hergestellt.

Art.-Nr. **58.491.000**

## Auszugsboden

Vollauszug mit Kugellager, inkl. Führungsschienen, Tragkraft 50 kg,
Ausführung Stahlblech, lackiert RAL 7016 anthrazitgrau

| Schranktiefe mm | Nutzbreite mm | Nutztiefe mm | Fronthöhe mm | Nutzhöhe mm | für Schrankbreite mm 1000 Art.-Nr. |
|---|---|---|---|---|---|
| 580 | 867 | 459 | 53 | 43 | **58.115.000** |

Gehäuse: Anthrazitgrau, RAL 7016
Türen: Lichtgrau, RAL 7035

15 Standardfarben
siehe Rückseite

# Einzelteile für Flügeltür- und Rollladenschränke

Tragkraft bis **500 kg** (bei gleichmässig verteilter Flächenlast)

## Trennwände zu Fachböden

Zur Unterteilung der geschlitzten Fachböden,
Ausführung: Stahlblech, lackiert RAL 7035 lichtgrau

| | **für Schranktiefe** mm | **400** | **500** | **580** |
|---|---|---|---|---|
| Länge mm | Höhe mm | Art.-Nr. | Art.-Nr. | Art.-Nr. |
| 311 | 150 | **58.144.000** | – | – |
| 411 | 150 | – | **58.145.000** | – |
| 490 | 150 | – | – | **58.146.000** |



## Hängemappenauszug komplett für Quer- und Längslagerung

Zur Quer- und Längslagerung von DIN A4-Hängemappen, aufgenommen in voll Ausziehbaren, einbahnigen Hängerahmen, Unterteilt mit 2 Zwischenstegen, Tragkraft 50 kg pro Auszug, ohne Hängemappen, lackiert RAL 7035 lichtgrau

| Für Schranktiefe mm | Schranktiefe mm | Nutzbreite mm | Nutztiefe mm | Art.-Nr. |
|---|---|---|---|---|
| 1000 | 580 | 865 | 325 | **57.104.000** |

## Untergestelle UG40

verschweisste Stahlkonstruktion, ohne Niveauausgleich, Schränke werden mit dem Untergestellt fest verschraubt,
Farbe: Anthrazitgrau RAL 7016

| Für Schranktiefe mm | Breite mm | Tiefe mm | Höhe mm | Art.-Nr. |
|---|---|---|---|---|
| 500 | 1000 | 498 | 150 | **98.518.000** |
| 500 | 1250 | 498 | 150 | **98.253.000** |
| 580 | 1000 | 578 | 150 | **98.216.000** |
| 580 | 1250 | 578 | 150 | **97.835.000** |

Art.-Nr. **53.085.876**

Art.-Nr. **53.085.876**



+++ = Farbcode:
(ergänzt die Art.-Nr.)

.501 Gehäuse: Taubenblau, NCS S 4040-R70 B
Türen: Hellblau, NCS S 1060-R80 B

# Hängeschränke mit gelochten oder glatten Rückwänden

## Tragkraft bis **50 kg** (bei gleichmässig verteilter Flächenlast)

Die kugelgelagerten Rollen der Türen laufen geräuscharm auf Führungsschienen.

Die gelochte Rückwand besitzt eine 4-kant-Lochung 10 × 10 mm und Teilung 38 mm sowie vertikale Schlitze zum Einhängen von Zubehör.

### Höhe **800** × Tiefe **300** mm

Lichte Höhe 715 mm

**2 Türen aus Vollblech oder mit Sichtfenstern aus Acrylglas**

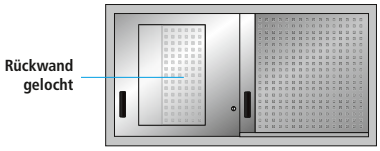


| Tür-Ausführung | Breite mm | Art.-Nr. |
|---|---|---|
| Sichtfenster-Schiebetür | 1500 | **62.549.+++** |
| Vollblech-Schiebetür | 1500 | **62.557.+++** |
| Sichtfenster-Schiebetür | 2000 | **62.550.+++** |
| Vollblech-Schiebetür | 2000 | **62.558.+++** |

Art.-Nr. **62.549.501**
Taubenblau, NCS S 4040-R70 B
Hellblau, NCS S 1060-R80 B
(exkl. Lochwandhaken, Werkzeuge)

### Höhe **420** × Breite **1000** mm

Lichte Höhe 355 mm

**2 Türen aus Vollblech oder mit Sichtfenstern aus Acrylglas**

| Tür-Ausführung | Tiefe mm | Art.-Nr. |
|---|---|---|
| Vollblech-Schiebetür | 300 | **62.679.+++** |
| | 400 | **85.224.+++** |
| Sichtfenster-Flügeltür | 300 | **62.676.+++** |
| | 400 | **85.225.+++** |
| Vollblech-Flügeltür | 300 | **62.675.+++** |
| | 400 | **85.226.+++** |

### Höhe **800** × Breite **1000** mm

Lichte Höhe 715 mm

**2 Türen aus Vollblech oder mit Sichtfenstern aus Acrylglas**

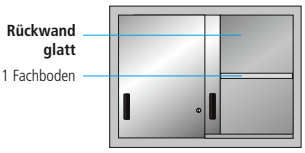


| Tür-Ausführung | Tiefe mm | Art.-Nr. |
|---|---|---|
| Vollblech-Schiebetür | 300 | **62.680.+++** |
| | 400 | **85.257.+++** |
| Sichtfenster-Flügeltür | 300 | **62.678.+++** |
| | 400 | **85.258.+++** |
| Vollblech-Flügeltür | 300 | **62.677.+++** |
| | 400 | **85.259.+++** |

Art.-Nr. **62.680.502**
Anthrazitgrau, RAL 7016
Lichtgrau, RAL 7035

Art.-Nr. **62.675.502**
Anthrazitgrau, RAL 7016
Lichtgrau, RAL 7035

Alle Schränke inklusive Befestigungsset zur Wandmontage.

**Achtung:** Unterschiedliche Wände können unterschiedliches Befestigungsmaterial erfordern. Dies sollte vor Einsatz geklärt werden.

**Bestellhinweis:** Die Schränke werden, ohne anderslautende Angabe, immer mit verschiedenschliessenden Schlössern ausgeliefert.

**Hinweis:** Bei einer Schrankbreite ab 1500 mm empfehlen wir den Einsatz von 3 Konsolen.

### Konsolen höheneinstellbar

Vierkantstahlrohr, Lichtgrau, RAL 7035, zum Verstellen der Schränke auf die Höhen 230, 270, 310 oder 350 mm, zum Verschrauben auf die Werkbankplatte, inkl. Befestigungsmaterial, pro Stück

| Ausführung | Tiefe mm | Art.-Nr. |
|---|---|---|
| für Standardwerkbank | 280 | **44.047.000** |
| für Kompaktwerkbank | 280 | **340.871.020** |

### Vormontage

Nur bei gleichzeitiger Bestellung der Werkbankplatte möglich.

| passend zu | Art.-Nr. |
|---|---|
| Konsolen | **82.953.000** |

.502 Gehäuse: Anthrazitgrau, RAL 7016
Türen: Lichtgrau, RAL 7035

15 Standardfarben siehe Rückseite

# Schiebetürschränke

## Tragkraft bis **1000 kg** (bei gleichmässig verteilter Flächenlast)

- Hochwertige, verschweisste Stahlblech-konstruktion.
- Vollblech-Türen doppelt gekantet und verstärkt (optional auch mit Sichtfenster)
- Inneneinrichtung im 25 mm-Raster in der Höhe verstellbar.
- Maximale Tragkraft: Gehäuse 500 kg, ab Breite 1500 mm 950 kg, Verstellböden 60 oder 100 kg (optional)
- Verstellböden; verzinkt, 30 mm stark
- Auszugböden und Schubladen optional lieferbar
- Key Lock als Drehdruck-Zylinder
- Oberfläche pulverbeschichtet, dabei stehen 15 Standardfarben ohne Aufpreis zur Auswahl, auch zweifarbig

5 Jahre Garantie

swissmade
Absolute Präzision
in Fertigung und Produktion

Schiebetürschrank

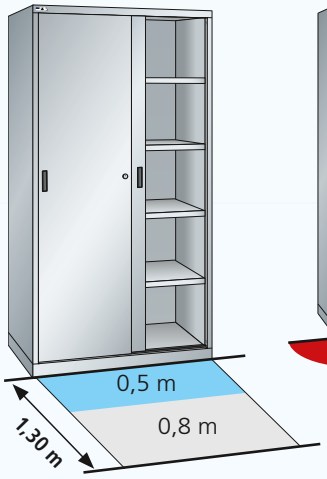


Flügeltürschrank

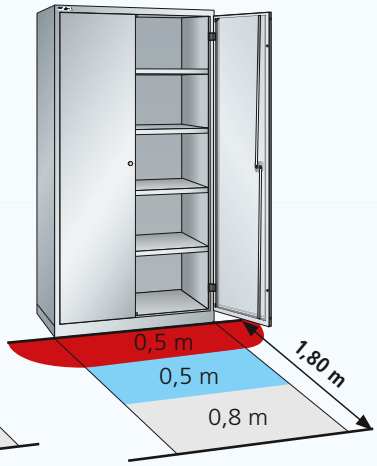


Funktionsfläche Benutzerfläche Verkehrsfläche

Art.-Nr. **58.782.501**
Taubenblau, NCS S 4040-R70 B
Hellblau, NCS S 1060-R80 B

Art.-Nr. **58.760.502**
Anthrazitgrau, RAL 7016
Lichtgrau, RAL 7035

**Hohe Laufruhe**

Die kugelgelagerten Rollen der Türen laufen geräuscharm auf den Führungsschienen.

- Kein funktionaler Flächenbedarf, daher optimal für beengte Raumverhältnisse
- Hohe Laufruhe und Leichtgängigkeit durch hochwertige Laufrollen
- Vollblechtüren mit bedienerfreundlichem Drehdruck-Zylinderschloss
- Individuelle Ausstattungs- und Verstellmöglichkeiten
- Nachrüstung mit Schubladen und Auszugböden bei Schrankbreite 2000 mm und -tiefe 580 mm möglich
- 15 Standardfarben ohne Aufpreis, auch zweifarbig



= Farbcode:
(ergänzt die Art.-Nr.)

.501 Gehäuse: Taubenblau, NCS S 4040-R70 B
Türen: Hellblau, NCS S 1060-R80 B

Art.-Nr. **58.765.501**
Taubenblau, NCS S 4040-R70 B
Hellblau, NCS S 1060-R80 B

## Höhe **1000** mm

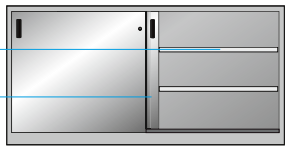


| Ausführung mit Mitteltrennwand | Ausstattung | Best. Nr. |
|---|---|---|
| Breite 1500 × Tiefe 500 mm | 4 Verstellböden 60 kg | **58.762.+++** |
| Breite 1500 × Tiefe 580 mm | 4 Verstellböden 60 kg | **58.763.+++** |
| Ausführung mit Mitteltrennwand | | |
| Breite 2000 × Tiefe 500 mm | 4 Verstellböden 60 kg | **58.764.+++** |
| Breite 2000 × Tiefe 580 mm | 4 Verstellböden 60 kg | **58.765.+++** |

Art.-Nr. **58.782.501**
Taubenblau, NCS S 4040-R70 B
Hellblau, NCS S 1060-R80 B

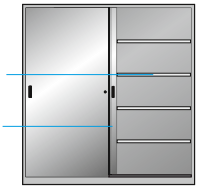


| Ausführung mit Mitteltrennwand | Ausstattung | Best. Nr. |
|---|---|---|
| Breite 1500 × Tiefe 500 mm | 8 Verstellböden 60 kg | **58.781.+++** |
| Breite 1500 × Tiefe 580 mm | 8 Verstellböden 60 kg | **58.782.+++** |
| Ausführung mit Mitteltrennwand | | |
| Breite 2000 × Tiefe 500 mm | 8 Verstellböden 60 kg | **58.784.+++** |
| Breite 2000 × Tiefe 580 mm | 8 Verstellböden 60 kg | **58.754.+++** |

## Folgende Optionen sind zusätzlich auf Anfrage lieferbar:

- **Schränke in der Breite 1250 mm**
- **Türen mit Sichtfenster**
- **Auszugböden und Schubladen** (bei Schrankbreite 2000 mm und -tiefe 580 mm)
- **Abrollränder inkl. Rillenmatten**
- **Abdeckplatten 20 mm Hartlaminat beschichtet, lichtgrau**

**Bestellhinweis:** Die Schränke werden, ohne anderslautende Angabe, immer mit verschiedenschliessenden Schlössern ausgeliefert.

### Schiebetüren mit Sichtfenstern

Das UV-beständige Acrylglas ist bruchfest und sorgt für besseren Durchblick am Arbeitsplatz.

### Drehdruck-Zylinderschloss

Durch einen verkröpften Riegel ist ein Aushebeln unmöglich.

.502 Gehäuse: Anthrazitgrau, RAL 7016
Türen: Lichtgrau, RAL 7035

15 Standardfarben
siehe Rückseite

# Vertikalauszugschränke

## Tragkraft bis **1000 kg** (bei gleichmässig verteilter Flächenlast)

Die Lochwände mit 4-kant-Lochung 10 × 10 mm und Teilung 38 mm sowie vertikalen Schlitzen sind für die übersichtliche Lagerung von Werkzeugen und Kleinteilen beidseitig nutzbar.

Die Ausführung mit Verstellböden ermöglicht eine platzsparende Lagerung von Lagersichtbehälter, Werkzeugen und Dokumenten.

NC-Einsätze für Lochwände auf Anfrage.

### Höhe **1950** × Breite **1000** × Tiefe **600** mm

**mit Lochwänden und 2 Flügeltüren**
Lochwände beidseitig nutzbar






Auszüge mit Lochwänden, Nutzmass je Lochwandseite H 1700 × T 560

| Lochwände | Art.-Nr. |
|---|---|
| 3 | **85.730.+++** |

| Lochwände | Art.-Nr. |
|---|---|
| 4 | **85.716.+++** |

Art.-Nr. **85.716.511**
Gehäuse: Lichtgrau, RAL 7035
Auszüge: Lichtgrau, RAL 7035
Fronten: Hellblau, NCS S 1060-R80 B

### Höhe **1950** × Breite **1000** × Tiefe **695** mm

**mit Lochwänden und Frontblenden**
Lochwände beidseitig nutzbar

**mit Verstellböden und Frontblenden**
Verstellböden in der Höhe verstellbar

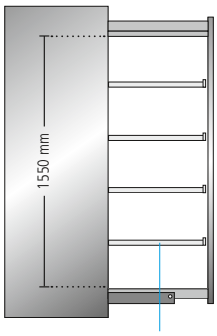


Je Auszug
4 Verstellböden

Nutzmass
je Verstellboden:
B 291/210 × T 584 × H 25

| Auszüge | Art.-Nr. |
|---|---|
| 3 | **85.714.+++** |

| Auszüge | Art.-Nr. |
|---|---|
| 4 | **85.715.+++** |

| Auszüge | Art.-Nr. |
|---|---|
| 3 | **85.712.+++** |

**Nutzfläche pro Lochwand**
= 0,79 m²

* Abstände Lochwände in mm

+++ = Farbcode:
(ergänzt die Art.-Nr.)

.501 Gehäuse: Taubenblau, NCS S 4040-R70 B
Fronten: Hellblau, NCS S 1060-R80 B

Art.-Nr. **85.789.050**
Türen Grau metallic NCS S 6502-B
(exkl. Werkzeuge)

Art.-Nr. **85.714.502**
Gehäuse: Anthrazitgrau, RAL 7016
Auszüge: Lichtgrau, RAL 7035
Fronten: Lichtgrau, RAL 7035

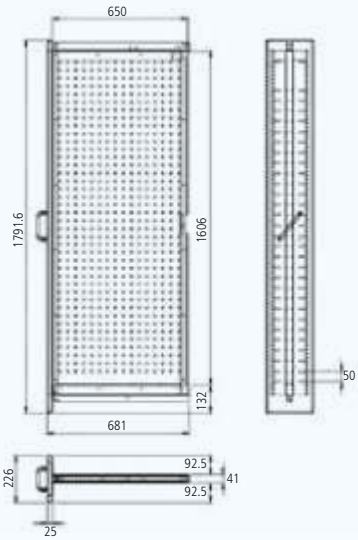


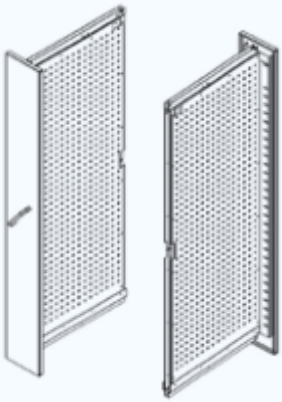




**Bestellhinweis:** Die Schränke werden, ohne anderslautende Angabe, immer mit verschiedenschliessenden Schlössern ausgeliefert.

Passende Lochwandhaken und Lagersichtbehälter siehe ab Seite 132 – 133.

Art.-Nr. **85.713.501**
Gehäuse: Taubenblau, NCS S 4040-R70 B
Auszüge: Lichtgrau, RAL 7035
Fronten: Hellblau, NCS S 1060-R80 B
(exkl. Lagersichtbehälter)



.502 Gehäuse: Anthrazitgrau, RAL 7016
Fronten: Lichtgrau, RAL 7035

15 Standardfarben
siehe Rückseite

# Schwerlastschränke

## Tragkraft bis **1300 kg** (bei gleichmässig verteilter Flächenlast)

Art.-Nr. **82.850.502**
Anthrazitgrau, RAL 7016
Lichtgrau, RAL 7035

Art.-Nr. **82.849.501**
Taubenblau, NCS S 4040-R70 B
Hellblau, NCS S 1060-R80 B

### Höhe **1000** mm

**2 Flügeltüren aus Vollblech**

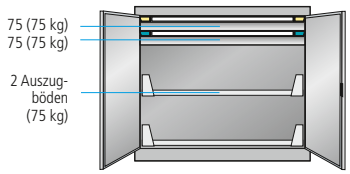


| Breite mm | Tiefe mm | Art.-Nr. |
|---|---|---|
| 1100 | 620 | **82.849.+++** |

**2 Flügeltüren aus Vollblech**

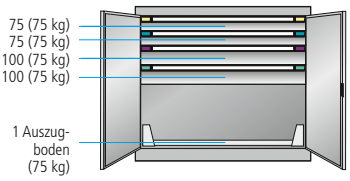


| Breite mm | Tiefe mm | Art.-Nr. |
|---|---|---|
| 1100 | 620 | **82.850.+++** |

Art.-Nr. **82.928.501**
Taubenblau, NCS S 4040-R70 B
Hellblau, NCS S 1060-R80 B

### Höhe **1950** mm

**2 Flügeltüren aus Vollblech**

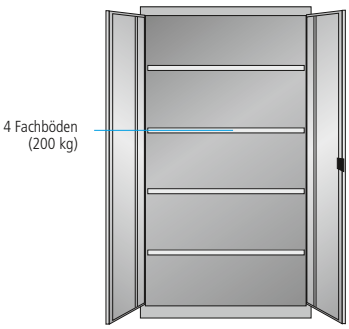


| Breite mm | Tiefe mm | Art.-Nr. |
|---|---|---|
| 1100 | 620 | **82.889.+++** |

**2 Flügeltüren aus Vollblech**

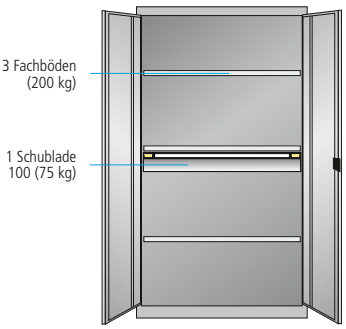


| Breite mm | Tiefe mm | Art.-Nr. |
|---|---|---|
| 1100 | 620 | **82.855.+++** |

Art.-Nr. **82.862.501**
Taubenblau, NCS S 4040-R70 B
Hellblau, NCS S 1060-R80 B

**2 Flügeltüren aus Vollblech**

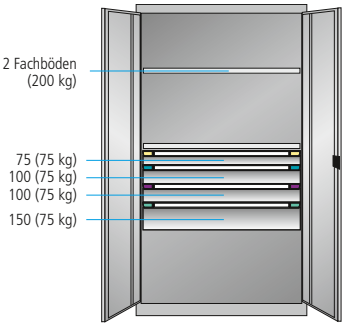


| Breite mm | Tiefe mm | Art.-Nr. |
|---|---|---|
| 1100 | 620 | **82.928.+++** |

**2 Flügeltüren aus Vollblech, mit Mitteltrennwand**

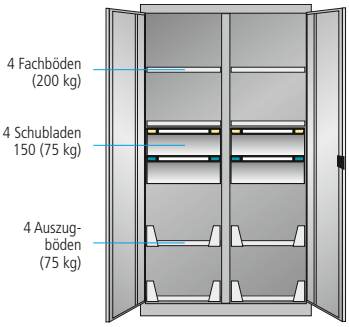


| Breite mm | Tiefe mm | Art.-Nr. |
|---|---|---|
| 1100 | 620 | **82.862.+++** |

**Sicherheitshinweis:** Beim Einsatz von Schubladen und Auszugböden ist eine Wand- oder Bodenverankerung erforderlich.

**+++** = Farbcode: (ergänzt die Art.-Nr.)

**.501** Gehäuse: Taubenblau, NCS S 4040-R70 B
Türen: Hellblau, NCS S 1060-R80 B

auf Anfrage

**Bestellhinweis:** Die Schränke werden, ohne anderslautende Angabe, immer mit verschiedenschliessenden Schlössern ausgeliefert.

**Nutzfläche pro Schublade**
= 0,36 m²

Die Rückwand besitzt eine 4-kant-Lochung 10 x 10 mm und Teilung 38 mm sowie vertikale Schlitze zum Einhängen von Zubehör.

## Höhe **1950** mm

### 2 Flügeltüren aus Vollblech mit gelochten Innenwänden*

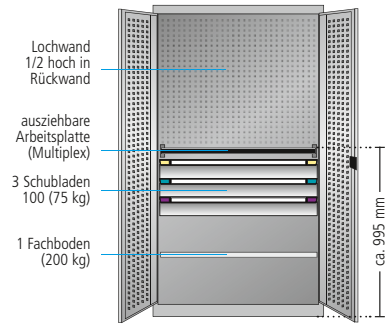


| Breite mm | Tiefe mm | Art.-Nr. |
|---|---|---|
| 1100 | 620 | **82.985.+++** |

### 2 Flügeltüren mit Sichtfenstern aus Acrylglas, mit gelochten Innenwänden*

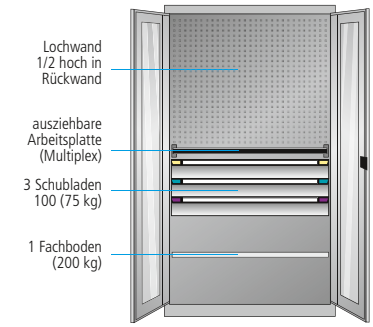


| Breite mm | Tiefe mm | Art.-Nr. |
|---|---|---|
| 1100 | 620 | **82.986.+++** |

### Flügeltüren aus Vollblech mit gelochten Innenwänden*

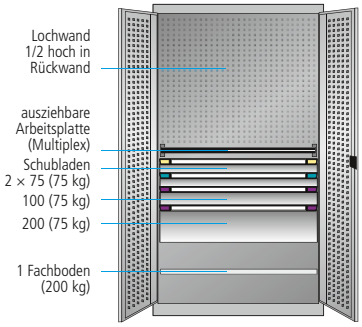


| Breite mm | Tiefe mm | Art.-Nr. |
|---|---|---|
| 1100 | 620 | **82.965.+++** |

### 2 Flügeltüren mit Sichtfenstern aus Acrylglas, mit gelochten Innenwänden*

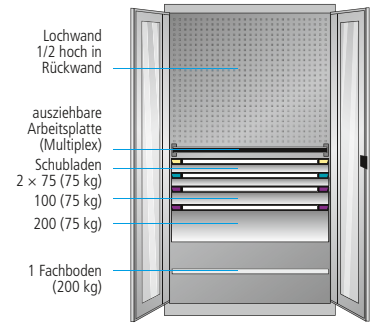


| Breite mm | Tiefe mm | Art.-Nr. |
|---|---|---|
| 1100 | 620 | **82.968.+++** |

### Flügeltüren aus Vollblech mit gelochten Innenwänden*

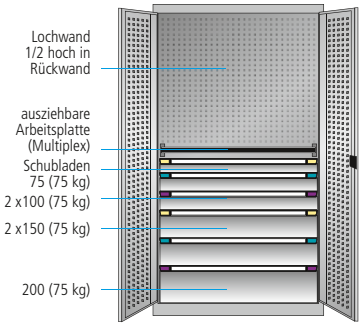


| Breite mm | Tiefe mm | Art.-Nr. |
|---|---|---|
| 1100 | 620 | **82.963.+++** |

### 2 Flügeltüren mit Sichtfenstern aus Acrylglas, mit gelochten Innenwänden*

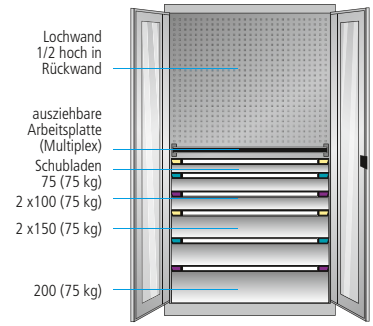


| Breite mm | Tiefe mm | Art.-Nr. |
|---|---|---|
| 1100 | 620 | **82.966.+++** |

Art.-Nr. **82.986.501**
Taubenblau, NCS S 4040-R70 B
Hellblau, NCS S 1060-R80 B
(exkl. Werkzeuge etc.)

Art.-Nr. **82.963.502**
Anthrazitgrau, RAL 7016
Lichtgrau, RAL 7035



Gehäuse: Anthrazitgrau, RAL 7016
Türen: Lichtgrau, RAL 7035

15 Standardfarben siehe Rückseite

* Fachböden, Schubladen und Auszugböden (optional) können nur unterhalb der Lochwände platziert werden

# Einzelteile für Schwerlastschränke

Tragkraft bis **1300 kg** (bei gleichmässig verteilter Flächenlast)

## Gehäuse für Schwerlastschränke

**ohne** oder **mit** Mitteltrennwand, ohne Flügeltüren, inkl. Bodenverankerung als Kippsicherung

| | | | **Breite** mm | **1100** |
|---|---|---|---|---|
| | | | Nutzbreite mm | 950 |
| Höhe mm | Mittel-trennwand | Nutzhöhe mm | Tiefe mm | Art.-Nr. |
| 1000 | - | 840 | 620 | **82.821.+++** |
| 1000 | 1 | 840 | 620 | **82.827.+++** |
| 1950 | - | 1690 | 620 | **82.823.+++** |
| 1950 | 1 | 1690 | 620 | **82.829.+++** |

## Flügeltür-Sätze

| | | **für Schrankbreite** mm | **1100** |
|---|---|---|---|
| für Höhe mm | Anzahl Türen | Innenfläche | Art.-Nr. |
| 1000 | 2 | glatt | **82.830.+++** |
| 1950 | 2 | glatt | **82.832.+++** |
| 1950 | 2 | gelocht | **82.837.+++** |
| 1950 | 2 | Sichtfenster | **82.836.+++** |

## Schloss für Schwerlastschränke

| Ausführung | Art.-Nr. |
|---|---|
| Drehgriff-Sicherheitsschloss | **85.717.000** |

RFID auf Anfrage

**Hinweis:** Wählen Sie jetzt aus dem mechanischen Schliess-System-Nr. 6 (siehe Seite 137), die für Sie geeignete Schliessung.

## Einbauten für Schwerlastschränke ohne Mitteltrennwand

| Fachböden verzinkt, Auszugböden Taubengrau lackiert | | | **für Schrankbreite** mm | | **1100** |
|---|---|---|---|---|---|
| Ausführung | Breite mm | Nutztiefe mm | Höhe mm | Tragkraft kg | Art.-Nr. |
| Fachböden | 950/1150 | 549 | 35 | 200 | **82.706.000** |
| Auszugböden | 950/1150 | 495 | 75 | 75 | **85.983.+++** |
| Auszugböden | 950/1150 | 495 | 75 | 200 | **82.708.+++** |
| Ausziehbare Arbeitsplatte, Multiplex | 900 | 588 | 20 | 75 | **82.787.000** |
| Rückwand gelocht | 967 | - | 875 | - | **85.976.+++** |

## Schubladen für Schwerlastschränke ohne Mitteltrennwand

| Tragkraft **75** und **200 kg** | **für Schrankbreite** mm | | **1100** | |
|---|---|---|---|---|
| | Nutzbreite mm | | 900 | |
| Fronthöhe mm | Nutztiefe mm | Nutzhöhe mm | Art.-Nr. 75 kg | Art.-Nr. 200 kg |
| 75 | 400 | 58 | **85.881.+++** | - |
| 100 | 400 | 83 | **85.882.+++** | **82.726.+++** |
| 125 | 400 | 108 | **85.883.+++** | **82.727.+++** |
| 150 | 400 | 133 | **85.884.+++** | **82.728.+++** |
| 200 | 400 | 183 | **85.885.+++** | **82.729.+++** |
| 250 | 400 | 233 | **85.886.+++** | **82.848.+++** |
| 300 | 400 | 283 | **82.737.+++** | **auf Anfrage** |

**+++** = Farbcode: (ergänzt die Art.-Nr.)

15 Standardfarben siehe Rückseite

## Schubladen für Schwerlastschränke mit Mitteltrennwand

für Schrankbreite **1100 mm** — **Tragkraft** kg: **75**

Nutzbreite 400 mm — Schubladenbreite mm: 440

| Fronthöhe mm | Nutztiefe mm | Nutzhöhe mm | Mantelhöhe mm | Art.-Nr. |
|---|---|---|---|---|
| 75 | 400 | 60 | 75 | **85.973.+++** |
| 100 | 400 | 85 | 100 | **85.974.+++** |
| 150 | 400 | 135 | 150 | **85.984.+++** |

## Einbauten für Schwerlastschränke mit Mitteltrennwand

Fachboden verzinkt, Auszugboden lackiert — **für Schrankbreite** mm: **1100**

| Ausführung | Breite mm | Nutztiefe mm | Höhe mm | Tragkraft kg | Art.-Nr. |
|---|---|---|---|---|---|
| Fachboden | 450 | 549 | 35 | 200 | **85.972.000** |
| Auszugboden | 440 | 495 | 75 | 75 | **85.975.+++** |

# Einzelteile für Rollladenschränke

Tragkraft bis **1300 kg** (bei gleichmässig verteilter Flächenlast)

## Gehäuse für Rollladenschrank

komplett mit Rollladen, Schloss und Bodenverankerung als Kippsicherung — **Breite** mm: **1005** / **1205**

Nutzbreite mm: 955 / 1155

| Höhe mm | Nutzhöhe mm | Tiefe mm | Art.-Nr. | Art.-Nr. |
|---|---|---|---|---|
| 1950 | 1760 | 690 | **52.241.+++** | **52.242.+++** |

**Hinweis:** Wählen Sie jetzt aus dem mechanischen Schliess-System-Nr. 5 (siehe Seite 137), die für Sie geeignete Schliessung.

## Einbauten für Rollladenschränke

Fachböden verzinkt, Auszugböden und Einlegeböden Taubengrau lackiert (NCS S 4502-B) — **für Schrankbreite** mm: **1005** / **1205**

| Ausführung | Breite mm | Nutztiefe mm | Höhe mm | Tragkraft kg | Art.-Nr. | Art.-Nr. |
|---|---|---|---|---|---|---|
| Fachböden | 1000/1200 | 555 | 26 | 200 | **51.088.000** | **51.090.000** |
| Auszugböden | 902/1102 | 478 | 75 | 75 | **65.941.000** | **65.943.000** |
| Auszugböden | 902/1102 | 478 | 75 | 200 | **65.942.000** | **65.944.000** |
| Einlegeböden | 1000/1200 | 495 | 45 | 100 | **65.930.000** | **65.931.000** |
| Rückwände innen | 950/1150 | - | 1800 | - | **81.670.+++** | **81.671.+++** |

## Schubladen für Rollladenschränke

Tragkraft **75 kg**, 200 kg auf Anfrage — **für Schrankbreite** mm: **1005** / **1205**

Nutzbreite mm: 900 / 1100

| Fronthöhe mm | Nutztiefe mm | Nutzhöhe mm | Mantelhöhe mm | Art.-Nr. | Art.-Nr. |
|---|---|---|---|---|---|
| 75 | 400 | 58 | 49 | **51.773.+++** | **51.798.+++** |
| 100 | 400 | 83 | 76 | **51.776.+++** | **50.661.+++** |
| 125 | 400 | 108 | 76 | **51.024.+++** | **51.802.+++** |
| 150 | 400 | 133 | 126 | **51.782.+++** | **50.663.+++** |
| 200 | 400 | 183 | 176 | **51.785.+++** | **50.664.+++** |
| 250 | 400 | 233 | 176 | **51.788.+++** | **50.665.+++** |
| 300 | 400 | 283 | 276 | **50.657.+++** | **51.810.+++** |

# Akku-/Elektro-Fächerschränke

## Multifunktionale Aufbewahrungsmöglichkeiten

Art.-Nr. **82.481.501**
Taubenblau, NCS S 4040-R70 B
Hellblau, NCS S 1060-R80 B

- **Hochwertige verschweisste Stahlblechkonstruktion**, Gehäuse mit 150 mm hohem Sockel
- **Türen** schliessen bündig mit dem Schrankgehäuse ab, Öffnungswinkel ca. 110 Grad.
- **Drehbolzenlagerung**
- **Vollblech-Türen**, einschlagend, aus Sicherheitsgründen allseitig gerollt, rechts angeschlagen, Oberfläche aus Stabilitätsgründen gewölbt (bombiert), mit oberem und unterem Lochfeld zur Belüftung sowie mit Etikettenrahmen
- **Standardmässig Key Lock** als Huwil-Plättchenzylinderschloss weitere mechanische oder elektronische Schliessmöglichkeiten auf Anfrage verfügbar.
- **Rückwand** der einzelnen Fächer ausgestattet mit einem länderspezifischen Energiemodul welches zwei Steckerplätze 230 Volt beinhaltet.

5 Jahre Garantie

IP 20

RoHS

## Einsatzbereich

- Personenbezogene Aufbewahrung von akkubetriebenen Geräten aller Art.
- Akkus können Dank der eingebauten Steckdosen während der Aufbewahrung geladen werden und sind daher wieder sofort einsatzbereit.
- Geräte bleiben jederzeit unter Verschluss und sind so vor unerlaubten Benutzung gesichert.
- Optimale Luftzirkulation durch front- und rückseitig angebrachte Belüftungslochungen.
- Geeignet für den Einsatz in Schulen, Universitäten, Gewerbebetrieben, Flughäfen, öffentlichen Gebäuden etc.

Art.-Nr. **82.481.501**
Taubenblau, NCS S 4040-R70 B
Hellblau, NCS S 1060-R80 B

Rückseitige Verkabelung geschützt vor Manipulationen durch eine abnehm- und verschliessbare stabile Blechkonstruktion.

Jedes Fach ist mit einem Energiemodul mit bis zu zwei Steckdosen ausgestattet.

+++ = Farbcode:
(ergänzt die Art.-Nr.)

.501 Gehäuse: Taubenblau, NCS S 4040-R70 B
Türen: Hellblau, NCS S 1060-R80 B

## Höhe **1995** × Tiefe **582** mm

**Fachgrösse 300 × 300 × 500 mm (B × H × T), Tragkraft 25 kg pro Fach,**
**Pro Fach je ein Energiemodul fertig eingebaut, Vollblech-Türen mit Zylinderschloss**

12 Fächer (300 × 300) mit je 2 Steckdosen 230 V

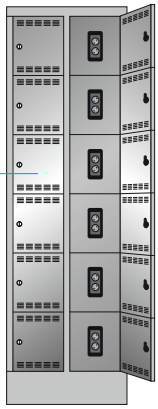

18 Fächer (300 × 300) mit je 2 Steckdosen 230 V



Art-Nr. **82.250.502**
Anthrazitgrau, RAL 7016
Lichtgrau, RAL 7035

| Breite mm | Steckertyp | Art.-Nr. |
|---|---|---|
| 610 | CH | **53.066.+++** |
| | DE, AT&NL | **82.248.+++** |
| | FR&BE | **53.070.+++** |
| | GB&IR | **53.158.+++** |

Anzahl Anschlusskabel: 2

| Breite mm | Steckertyp | Art.-Nr. |
|---|---|---|
| 905 | CH | **53.067.+++** |
| | DE, AT&NL | **82.249.+++** |
| | FR&BE | **53.071.+++** |
| | GB&IR | **53.159.+++** |

Anzahl Anschlusskabel: 3

Ausführung
Dokumenteinwurf

Art-Nr. =
auf Anfrage
Anthrazitgrau
RAL 7016
taubenblau,
NCS 4040-R70B

## Höhe **1790** × Tiefe **582** mm

**Fachgrösse 400x400x500 mm (BxHxT), Tragkraft 25 kg pro Fach,**
**Pro Fach je ein Energiemodul fertig eingebaut, Vollblech-Türen mit Zylinderschloss**

4 Fächer (400 × 400) mit je 2 Steckdosen 230 V

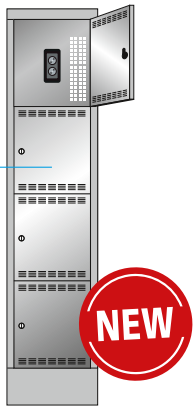


8 Fächer (400 × 400) mit je 2 Steckdosen 230 V

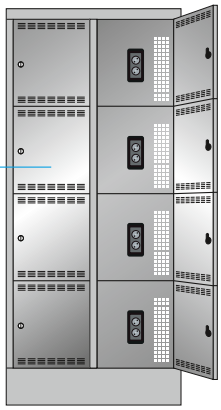

12 Fächer (400 × 400) mit je 2 Steckdosen 230 V

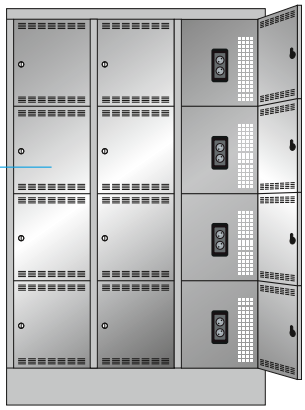

| Breite mm | Steckertyp | Art.-Nr. |
|---|---|---|
| 415 | CH | **85.274.+++** |
| | DE, AT&NL | **85.273.+++** |
| | FR&BE | **85.275.+++** |
| | GB | **85.276.+++** |

Anzahl Anschlusskabel: 1

| Breite mm | Steckertyp | Art.-Nr. |
|---|---|---|
| 810 | CH | **53.068.+++** |
| | DE, AT&NL | **82.250.+++** |
| | FR&BE | **53.072.+++** |
| | GB&IR | **53.160.+++** |

Anzahl Anschlusskabel: 1

| Breite mm | Steckertyp | Art.-Nr. |
|---|---|---|
| 1205 | CH | **53.069.+++** |
| | DE, AT&NL | **82.481.+++** |
| | FR&BE | **53.073.+++** |
| | GB&IR | **53.161.+++** |

Anzahl Anschlusskabel: 2

**NEU: Auch als E-Bike-Ladestation einsetzbar!**

# Energiemodule

Steckdose CH
für die Schweiz
und Liechtenstein

Steckdose Schuko
für Deutschland, Österreich
und die Niederlande

Steckdose Typ E
für Frankreich und Belgien

**Auf Anfrage**

- USB-Anschluss (Ladefunktion)
- RJ45 (Datentransfer)
- FI/LS-Schalter (Fehlerstrom- und Leistungsschutz)

**Produktvideo**
auf www.thurmetall.com

**Erfüllt folgende gesetzliche Grundlagen:**
Niederspannungsrichtlinie 2014/35/EU, EMV-Richtlinie 2014/30/EU, RoHS-Richtlinie 2011/32/EU. CH: SN SEV 1011:2009/A1:2013.

RFID
auf Anfrage

# Schliesssysteme

Zylinderschloss
(Standard-Ausführung)

Zahlenschloss
(auf Anfrage)

Für Vorhängeschloss
(auf Anfrage)

Münzpfandschloss
(auf Anfrage)

# Zubehör

| Ausführung | Art.-Nr. |
|---|---|
| Gemeinschafts-schlüssel zur Öffnung aller Fächer | **11.051.000** |

| Ausführung | Art.-Nr. |
|---|---|
| Papieretiketten weiss inkl. transparenter Abdeckung zur Beschriftung der Türen | **11.107.000** |

E-Fächerschrank als E-Bike-Ladestation

# Akku-/E-Fächerschrank MINI

## Multifunktionale Aufbewahrungsmöglichkeiten

NEW

**E-Fächerschränke von Thur Metall eigenen sich perfekt zur personenbezogenen Aufbewahrung von akkubetriebenen Geräten aller Art.** Ideal für Büro & Verwaltung, Schulen, Universitäten oder öffentlichen Gebäuden. Dank der eingebauten Steckdosen können Akkus während der Aufbewahrung geladen werden und sind daher sofort wieder einsatzbereit.

Art.-Nr. **85.267.501**
Taubenblau, NCS S 4040-R70 B
Hellblau, NCS S 1060-R80 B

- **Abmessungen**
  Schrank = Breite 415 x Tiefe 500 x Höhe 1790 mm
  Fach = Breite 330 x Tiefe 470 x Höhe 145 mm
- **Hochwertig verschweisste Stahlkonstruktion**
  Gehäuse mit 150 mm hohem Sockel als Schutz vor Verschutzung
- **Elektrifizierung der Fächer**
  **EU: 10 Fächer mit je 1 Steckdose 230 Volt** (Schuko, FR oder GB)
  **CH: 09 Fächer mit je 1 Steckdose 230 Volt.** Das 10 Fach als Servicefach zur Aufnahme der Thermosicherung gemäss Norm SN SEV 1011:2009/A1:2013. Der Schrank ist fertig verkabelt und wird betriebsbereit, nach dem «Plug and Go»-Prinzip, geliefert.
- **Vollblech-Türen**
  Zur Erhöhung der Stabilität und des Einbruchschutzes allseitig eingekantet, rechts angeschlagene Flügeltüren. Aufschlagkante mit geräuschdämpfendem Profilgummi belegt. Oeffnungswinkel ca. 110 Grad
- **Gemeinschaftsschliessanlage**
  Das Schliess-System Key Lock ist standardmässig vorbereitet für den Einsatz als Gemeinschaftsschliessanlage. D.h. mit einem sogenannten Gemeinschaftsschlüssel können alle Fächer, trotz unterschiedlicher Schliessung, geöffnet werden.
- **Durchdachte Belüftung**
  Optimale Luftzirkulation durch rückseitig angebrachte Belüftungsschlitze
- **Bauseitige Stromversorgung**
  Betriebsspannung der Elektroinstallation 230V 50Hz. Max. Leistung von 3000 Watt (CH: 2000 W) nicht überschreiten.
- **Erfüllt folgende gesetzliche Grundlagen**
  Niederspannungsrichtlinie 2014/35/EU, EMV-Richtlinie 2014/30/EU, RoHS-Richtlinie 2011/65/EU (CE-Konformität).
  CH: SN SEV 1011:2009/A1:2012

| Ausführung | Anzahl Fächer | Schrank-Mass (B × T × H) | Fach-Mass (B × T × H) | Art.-Nr. |
|---|---|---|---|---|
| DE (Schuko) | 10 | 415 × 500 × 1790 mm | 330 × 470 × 145 mm | **85.267.+++** |
| FR | 10 | | | **85.268.+++** |
| GB | 10 | | | **85.266.+++** |
| CH | 09 | | | **85.269.+++** |

Zubehör

| | Art.-Nr. |
|---|---|
| **Bodenverankerung aus verzinktem Stahl.** Empfohlen im öffentlichen Bereich und Schulen. | **90.177.000** |
| **Namenschild 60x23 mm (H × B)** Selbstklebendes Namensschild inklusive weissem, auswechselbarem Papier für eine individuelle Beschriftung. Ausführung: Kunststoff. | **10.754.000** |
| **Gemeinschaftsschlüssel** Zur Oeffnung aller Fächer. | **11.051.000** |

5 Jahre Garantie

.502 Gehäuse: Anthrazitgrau, RAL 7016
Türen: Lichtgrau, RAL 7035

15 Standardfarben siehe Rückseite

# Elektro-Flügeltürschränke

## multifunktionale Aufbewahrungsmöglichkeiten

- **E-Flügeltürschränke von Thur Metall eignen sich optimal zu zentralen Versorgung von Akkus und Elektrogeräten.** Durch den flexiblen Einsatz von Schrankzubehör, Einteilungsmaterial und einer Elektrifizierung mittels Energieleisten lassen sich alle Schränke individuell konfigurieren und Ihrem speziellen Lagerbedarf anpassen.
- **Hochwertig verschweisste Stahlkonstruktion** garantiert höchste Stabilität und eine Gehäusetragkraft bis 500 kg
- **Flügeltüren** Wahlweise Vollblech- oder Sichtfenster-Flügeltüren mit Drehgriff-Sicherheitsschloss inkl. zwei Schlüssel.
- **Türen mit Scharnierlagerung** Schliessen bündig mit dem Schrankgehäuse ab. Öffnungswinkel ca. 115 Grad
- **Sichere Verschliessbarkeit** mit Drehgriff
- **Flexible Ausstattungsmöglichkeiten** mit höhenverstellbaren Fachböden, verzinkt, mit einer Tragkraft von 100 kg oder mit Schubladen mit einer Tragkraft von 50 kg.
- **Hervorragende Schutzeigenschaften** gegen Schmutz, Flüssigkeiten und mechanische Beanspruchung durch geschlossenes Gehäuse mit schlag- und abriebfester Oberfläche
- **Durchdachte Belüftung** Optimale Luftzirkulation durch rückseitig angebrachte Belüftungsschlitze
- **Elektrifizierung** Wahlweise mit Steckdosenleisten (1x 5-fach oder 2x 5-Fach). Montiert an Rückwand/Energiekanal oder an Seitenwand
- **Bauseitige Stromversorgung** Betriebsspannung der Elektroinstallation 230V 50Hz. Max. Leistung von 3000 Watt (CH: 2000 W) nicht überschreiten. Schränke mit mehr als 1 Anschlusskabel an getrennte Zuleitungen anschliessen.
- **Erfüllt folgende gesetzliche Grundlagen** Niederspannungsrichtlinie 2014/35/EU, EMV-Richtlinie 2014/30/EU, RoHS-Richtlinie 2011/65/EU, CH: SN SEV 1011:2009/A1:2012

Art.-Nr. **85.217.501**
Taubenblau, NCS S 4040-R70 B
Hellblau, NCS S 1060-R80 B

RFID auf Anfrage

Durch die Sichtfenster aus Acrylglas erkennt man sofort, was sich im Schrank befindet.

Drehgriff-Sicherheitsschloss mit zwei Schlüsseln.

TM-RFID Verschluss auf Anfrage lieferbar.

+++ = Farbcode: (ergänzt die Art.-Nr.) .501 Gehäuse: Taubenblau, NCS S 4040-R70 B Türen: Hellblau, NCS S 1060-R80 B

## Höhe **1995** × Breite **1000** mm × Tiefe **580** mm

**2 Flügeltüren aus Vollblech**
**2 Energieleisten mit Ein-/Aus-Schalter montiert an Seitenwand**
**4 Fachböden, verzinkt, Tragkraft 60 kg**

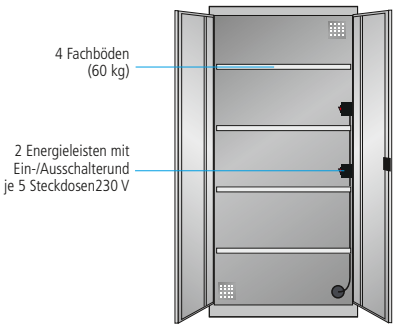


| Anschluss Typ | Anzahl Steckerplätze | Art.-Nr. |
|---|---|---|
| CH | 2 × 4-fach 230 V * | **53.204.+++** |
| DE&NL | 2 × 5-fach 230 V | **53.203.+++** |
| FR&BE | 2 × 5-fach 230 V | **53.205.+++** |
| GB&IR | 2 × 5-fach 230 V | **85.241.+++** |

**2 Flügeltüren mit Sichtfenster**
**2 Energieleisten mit Ein-/Aus-Schalter montiert an Seitenwand**
**4 Fachböden, verzinkt, Tragkraft 60 kg**

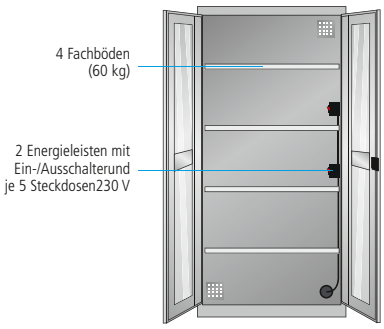


| Anschluss Typ | Anzahl Steckerplätze | Art.-Nr. |
|---|---|---|
| CH | 2 × 4-fach 230 V * | **53.201.+++** |
| DE&NL | 2 × 5-fach 230 V | **53.200.+++** |
| FR&BE | 2 × 5-fach 230 V | **53.202.+++** |
| GB&IR | 2 × 5-fach 230 V | **85.242.+++** |

**2 Flügeltüren aus Vollblech**
**2 Energieleisten mit Ein-/Aus-Schalter montiert an Rückwand**
**3 Fachböden, verzinkt, Tragkraft 60 kg**
**1 Schublade, schwarz, Tragkraft 50 kg**
**1 Auszugsboden, schwarz, Tragkraft 50 kg**

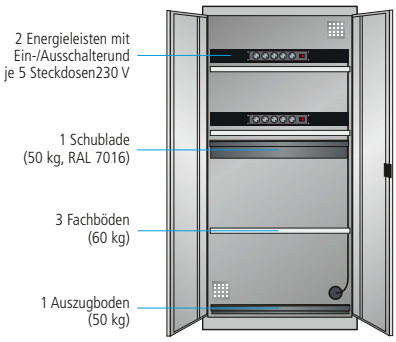


| Anschluss Typ | Anzahl Steckerplätze | Art.-Nr. |
|---|---|---|
| CH | 2 × 4-fach 230 V * | **85.216.+++** |
| DE&NL | 2 × 5-fach 230 V | **85.214.+++** |
| FR&BE | 2 × 5-fach 230 V | **85.215.+++** |
| GB&IR | 2 × 5-fach 230 V | **85.243.+++** |

**2 Flügeltüren mit Sichtfenster**
**2 Energieleisten mit Ein-/Aus-Schalter montiert an Rückwand**
**3 Fachböden, verzinkt, Tragkraft 60 kg**
**1 Schublade, schwarz, Tragkraft 50 kg**
**1 Auszugsboden, schwarz, Tragkraft 50 kg**

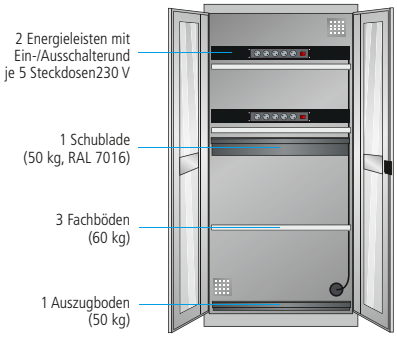


| Anschluss Typ | Anzahl Steckerplätze | Art.-Nr. |
|---|---|---|
| CH | 2 × 4-fach 230 V * | **85.219.+++** |
| DE&NL | 2 × 5-fach 230 V | **85.217.+++** |
| FR&BE | 2 × 5-fach 230 V | **85.218.+++** |
| GB&IR | 2 × 5-fach 230 V | **85.244.+++** |

* inkl. Thermoschutz gemäss CH-Verordnung

Art.-Nr. **53.200.010**
Lichtgrau, RAL 7035

Art.-Nr. **85.214.501**
Taubenblau, NCS S 4040-R70 B
Hellblau, NCS S 1060-R80 B

Art.-Nr. **58.491.000**
Set aus 23 Einsatzkästen



Gehäuse: Anthrazitgrau, RAL 7016
Türen: Lichtgrau, RAL 7035

15 Standardfarben
siehe Rückseite

# Elektro-Garderobenschränke

## Ein Maximum an Funktionalität und Integration von Steckdosen

- **Schrankgehäuse** Stabile, hochwertig verschweisste Stahlkonstruktion
- **Höchste Stabilität** und eine Gehäusetragkraft bis 500 kg
- **Optimale Hygiene** dank glatter Abteilböden ohne Aufkantung für eine gründliche Reinigung der Abteile
- **Praxisorientierte Inneneinrichtung** mit Hutboden, Handtuchhalter und Kleiderstange mit je drei verschiebbaren Kleiderhaken für jedes Abteil
- **Sichere Verschliessbarkeit** mit Schliesssystem Key Lock verschiedenschliessend oder Verschlussvorrichtung für Vorhängeschloss (weitere Schliesssysteme auf Anfrage)
- **Schutz vor Korrosion und Verschmutzung** durch zusätzlich zur Pulverbeschichtung verzinkten Sockel.
- **Durchdachte Belüftung** mit Belüftungsschlitzen an Gehäusedeckel und -boden
- **Elektrifizierung pro Abteil** Länderspezifische Elektrifizierung mit 2 Steckdosen 230 Volt.
- **Lieferung betriebsbereit** Der Schrank ist fertig verkabelt und wird betriebsbereit, nach dem «Plug and Go»-Prinzip geliefert

Hutfach mit eingebauter Steckdose



**Vielseitige Schliesssysteme:** Zylinderschlösser, Zahlenkombinationsschlösser, Pfandschlösser, Schliesssysteme für Vorhängeschlösser und Schliessanlagen sind lieferbar

**Hinweis:** Erfüllt folgende gesetzliche Grundlagen Niederspannungsrichtlinie 2014/35/EU, EMV-Richtlinie 2014/30/EU, RoHS-Richtlinie 2011/65/EU, CH: SN SEV 1011:2009/A1:2012

Abbildung: Vorderseite geschlossen

Abbildung: Rückseite mit Anschlusskabel

NEW

Art.-Nr. **98.470.501**
Taubenblau, NCS S 4040-R70 B
Hellblau, NCS S 1060-R80 B

**Umfangreiches Zubehör**
Zu unseren Garderobenschränken erhalten Sie auf Wunsch Sitzbänke, Schuhablagen, Namens- und Nummernschilder, Handtuchhalter und mehr.

IP 20 ROHS CE 5 Jahre Garantie HIGHLIGHT

+++ = Farbcode: (ergänzt die Art.-Nr.)

.501 Gehäuse: Taubenblau, NCS S 4040-R70 B
Türen: Hellblau, NCS S 1060-R80 B

## Höhe **1800** × Tiefe **500** mm

**2 Abteile Breite 300 mm in der Ausstattung:**
**1x Flügeltüre Vollblech**
**1x Hutboden**
**1x Kleiderstange mit je 3 Haken**

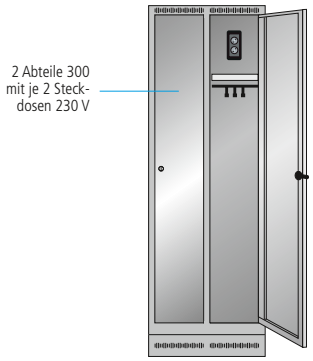


| Breite mm | Anschluss Typ | Anzahl Steckerplätze | Art.-Nr. |
|---|---|---|---|
| 600 | CH | 2 × 230 V | **98.547.+++** |
| | DE&NL | 2 × 230 V | **98.548.+++** |
| | FR&BE | 2 × 230 V | auf Anfrage |
| | GB&IR | 2 × 230 V | auf Anfrage |

**3 Abteile Breite 300 mm in der Ausstattung:**
**1x Flügeltüre Vollblech**
**1x Hutboden**
**1x Kleiderstange mit je 3 Haken**

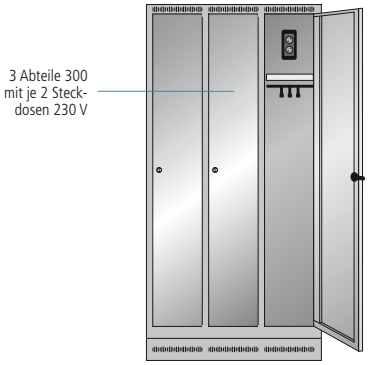


| Breite mm | Anschluss Typ | Anzahl Steckerplätze | Art.-Nr. |
|---|---|---|---|
| 900 | CH | 2 × 230 V | **98.469.+++** |
| | DE&NL | 2 × 230 V | **98.470.+++** |
| | FR&BE | 2 × 230 V | **98.471.+++** |
| | GB&IR | 2 × 230 V | **98.472.+++** |

**4 Abteile Breite 300 mm in der Ausstattung:**
**1x Flügeltüre Vollblech**
**1x Hutboden**
**1x Kleiderstange mit je 3 Haken**

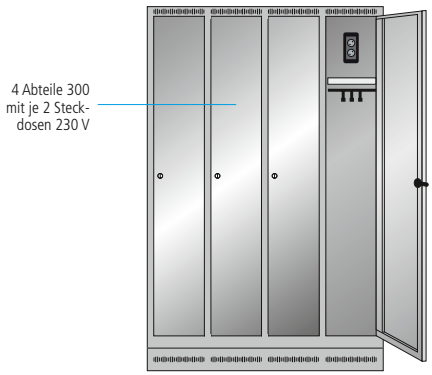


| Breite mm | Anschluss Typ | Anzahl Steckerplätze | Art.-Nr. |
|---|---|---|---|
| 1200 | CH | 2 × 230 V | auf Anfrage |
| | DE&NL | 2 × 230 V | |
| | FR&BE | 2 × 230 V | |
| | GB&IR | 2 × 230 V | |

**Hinweis:** Auf Anfrage sind diese Garderobenschränke auch ohne Elektrifizierung lieferbar.

RFID
auf Anfrage

Art.-Nr. **98.470.514**
Lichtgrau, RAL 7035
Lichtblau, RAL 5012



Gehäuse: Anthrazitgrau, RAL 7016
Türen: Lichtgrau, RAL 7035

15 Standardfarben
siehe Rückseite

# Flüssigkeitsschränke

Die Kannenböden können individuell ausgestattet und verstellt werden. Der Kannenboden besitzt eine Griffpartie links und rechts sowie eine mittige Anschlagleiste. Er ist nur 451 mm tief, damit im vorderen Bereich Platz für den Kanisterhahn bleibt. Die Unterbauwanne des Flüssigkeitsschrankes ist nach Wasserhaushaltsgesetz § 19/StawaR dicht verschweisst (mit Prüfzeugnis), Fassungsvermögen 40 Liter.

RFID
auf Anfrage

## Höhe **1450** × Breite **717** × Tiefe **753** mm

**2 Kannenböden inkl. 8 Kanister mit Messinghahn**

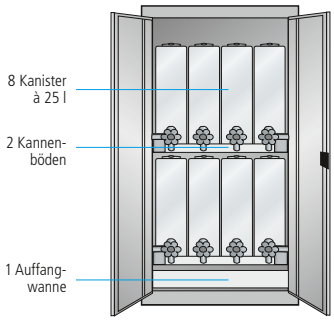


| Ausführung | Art.-Nr. |
|---|---|
| mit 8 Kanistern | **65.687.+++** |

**3 Kannenböden inkl. 14 Kanister mit Messinghahn**

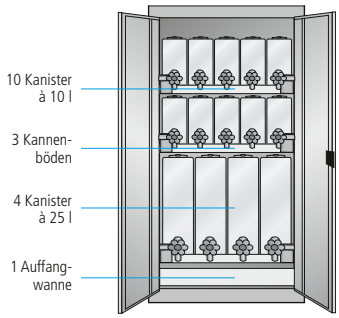


| Ausführung | Art.-Nr. |
|---|---|
| mit 14 Kanistern | **65.688.+++** |

## Tipp

Flüssigkeiten, die im täglichen Arbeitsablauf gebraucht werden, sind in den Flüssigkeitsschränken gut verwahrt. Auszugböden nehmen die Kanister auf. Tropfen werden von einer Auffangwanne aufgefangen. Insgesamt bieten Flüssigkeitsschränke einen sicheren und stabilen Lagerraum für Chemikalien.

**Gesetzliche Vorschriften und Verordnungen beachten!**
In die Kanister dürfen nur säure- und laugenfreie Flüssigkeiten, Öle und Fette mit einem Flammpunkt über 55 Grad Celsius eingefüllt werden. Max. Umgebungstemperatur 40 Grad Celsius. Für spezielle Anwendungen und weitere Angaben rufen Sie uns bitte an.

Art.-Nr. **65.687.501**
Taubenblau, NCS S 4040-R70 B
Hellblau, NCS S 1060-R80 B

Art.-Nr. **65.688.502**
Taubenblau, NCS S 4040-R70 B
Hellblau, NCS S 1060-R80 B

**Sicherheitshinweis:** Beim Einsatz von Schubladen und Auszugböden ist eine Wand- oder Bodenverankerung erforderlich.

+++ = Farbcode: (ergänzt die Art.-Nr.)

.501 Gehäuse: Taubenblau, NCS S 4040-R70 B
Türen: Hellblau, NCS S 1060-R80 B

# Einzelteile für Flüssigkeitsschränke

## Gehäuse für Flüssigkeitsschrank

| Höhe mm | Mittel-trennwand | Nutzhöhe mm | Tiefe mm | Art.-Nr. |
|---|---|---|---|---|
| | | | **Breite** mm | **717** |
| 1450 | - | 1350 | 753 | **71.450.+++** |

## Flügeltür-Satz

ohne Schloss

| für Höhe mm | Anzahl Türen | Art.-Nr. |
|---|---|---|
| **für Schrankbreite** mm | | **717** |
| 1450 | 2 | **12.615.+++** |

## Klappschloss

| | Art.-Nr. |
|---|---|
| Key Lock | **49.060.000** |
| TM-RFID | **49.086.000** |

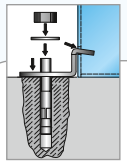

## Kippsicherung

| | Art.-Nr. |
|---|---|
| Boden-verankerung | **12.042.000** |

## Kannenboden

lackiert (NCS S 4502-B)

| Einbauhöhe mm | Nutzbreite mm | Nutztiefe mm | Tragkraft kg | Art.-Nr. |
|---|---|---|---|---|
| | | | **für Schrankbreite** mm | **717** |
| 100 | 612 | 443 | 200 | **71.465.000** |

## Auffangwanne

verzinkt

| Höhe mm | Breite mm | Tiefe mm | Fassungsvermögen Liter | Art.-Nr. |
|---|---|---|---|---|
| | | | **für Schrankbreite** mm | **717** |
| 100 | 651 | 620 | 40 | **71.466.000** |

## Unterwanne mit Rost

Rost verzinkt,
Wanne RAL 7016

| Höhe mm | Breite mm | Tiefe mm | Fassungsvermögen Liter | Art.-Nr. |
|---|---|---|---|---|
| | | | **für Schrankbreite** mm | **717** |
| 302/81 | 720 | 752/400 | 40 | **14.995.000** |

## Kanister mit Ausgusshahn

Ausgerüstet mit Schraubdeckel. Sieb im Einfüllstutzen. Ausgusshahn glanzverchromt mit Dichtung.
Ausführung: HDPE-Kunststoff, transparent.

| Höhe mm | Breite mm | Tiefe mm | Fassungsvermögen Liter | Art.-Nr. |
|---|---|---|---|---|
| | | | **für Schrankbreite** mm | **717** |
| 270 | 120 | 440 | 10 | **14.990.000** |
| 490 | 150 | 440 | 25 | **14.991.000** |

**Hinweis:** Nicht zur Lagerung brennbarer Gefahrstoffe geeignet.

.502 Gehäuse: Anthrazitgrau, RAL 7016
Türen: Lichtgrau, RAL 7035

15 Standardfarben
siehe Rückseite

# Behälter- und Grossraumschränke

## Breite **1000** × Tiefe **300** mm

Art.-Nr. **85.746.502**

**Behälterschrank mit 60 Lagersichtbehälter**

| Höhe mm | Behälter Anzahl / Grösse | Art.-Nr. |
|---|---|---|
| 1950 | 60 × 4 | **85.746.+++** |

Die Lagersichtbehälter in unterschiedlichen Grössen, Farben und Bestückungen schaffen Übersichtlichkeit und nutzen das Schrankvolumen optimal aus.

Die Behälter sind unempfindlich gegen die meisten Oele, Säuren und Laugen, geräuschdämpfend auf Förderstrecken, bei sachgemässer Anwendung temperaturformbeständig von –20 bis + 100 Grad Celsius. Ausführung: Polypropylen.

**Nutzfläche pro Schublade**
0,30 m²

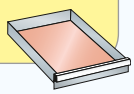

auf Anfrage

## Breite **1100** × Tiefe **620** mm

Art.-Nr. **85.835.501**

**Behälterschrank mit 21 Lagersichtbehälter**

| Höhe mm | Behälter Anzahl / Grösse | Art.-Nr. |
|---|---|---|
| 1950 | 21 × 6 rot | **85.835.+++** |

Art.-Nr. **85.875.501**

**Behälterschrank mit 158 Lagersichtbehälter**

| Höhe mm | Behälter Anzahl / Grösse | Art.-Nr. |
|---|---|---|
| 1950 | 40 × 2 gelb, 70 × 3 rot, 14 × 4 gelb, 14 × 4 grün, 20 × 5Z gelb | **85.875.+++** |



**Sicherheitshinweis:** Beim Einsatz von Schubladen und Auszugböden ist eine Wand- oder Bodenverankerung erforderlich.

**+++** = Farbcode: (ergänzt die Art.-Nr.)

**.501** Gehäuse: Taubenblau, NCS S 4040-R70 B
Türen: Hellblau, NCS S 1060-R80 B

## Breite **1100** × Tiefe **620** mm

Art.-Nr. **85.255.501**

Art.-Nr. **85.748.501**

**Behälterschrank mit 60 Lagersichtbehälter und 2 Schubladen, Fronthöhe 150 mm**

| Höhe mm | Behälter Anzahl / Grösse | Art.-Nr. |
|---|---|---|
| 1950 | 30 × 3 rot, 30 × 5Z gelb | **85.255.+++** |

**Behälterschrank mit 146 Lagersichtbehälter und 3 Schubladen, Fronthöhe 100 mm**

| Höhe mm | Behälter Anzahl / Grösse | Art.-Nr. |
|---|---|---|
| 1950 | 40 × 2 gelb, 70 × 3 rot, 21 × 4 blau, 15 × KZ3 gelb | **85.748.+++** |

## Auf Anfrage zusätzlich lieferbar:

### Transportwagen

- Auf einer Seite ausgestattet mit einer Lochwand, H 1500 mm × B 1000 mm
- Vorderseite ausgestattet mit einer Lochwand, H 750 mm × B 1000 mm
- Rückseite ausgestattet mit einer Lochwand, H 1000 mm × B 1000 mm
- Auf der anderen Seite unten mit einer Lochwand H 750 mm schräg oder senkrecht montierbar
- Darüber 2 Reihen Sichtlagerkästen mit je 6 Stück Gr. 4 und 2 Reihen Sichtlagerkästen mit je 9 Stück Gr. 5
- Stabile Kontruktion, Aussenmass: H 1655 mm × B 1000 mm × T 600 mm
- fahrbar durch 2 Lenk- und 2 Bockrollen mit 125 mm Durchmesser

Art.-Nr. **85.751.333**
Vorderseite

Art.-Nr. **85.751.333**
Rückseite

.502 Gehäuse: Anthrazitgrau, RAL 7016
Türen: Lichtgrau, RAL 7035

15 Standardfarben
siehe Rückseite

# Computerschränke CLASSIC

- Gehäuse mit 25 mm-Einhängeraster, ausrüstbar mit Fach- und Auszugböden, Tragkraft*: je 75 kg
- Flügeltüren vorgebaut, bei unterem Gehäuseteil
- abschliessbar durch gleichschliessende Zylinderschlösser, inkl. 2 Schlüsseln
- verschiedenschliessend ohne Mehrpreis erhältlich
- Tastaturschublade Fronthöhe 100 mm inkl. Tablar für Mausablage
- Monitorfach mit Acrylglas- oder Glasscheibe
- Ventilator inklusive Filtermatte als Schutz vor Staub und Überhitzung nach IP54
- Versorgungsleiste mit Mehrfachsteckdose und Hauptschalter
- Kabeleinführung

## Small Combi

Art.-Nr. **84.837.501**
Taubenblau, NCS S 4040-R70 B
Hellblau, NCS S 1060-R80 B
(exkl. Equipment)

Art.-Nr. **84.837.501** (exkl. Monitor)
+ **84.840.876** (Anbautisch
B 1500 × T 700 × H 840 mm)

Einteilungsmaterial
ab Seite 128

Breite **605** × Tiefe **723** mm

### Zusätzliche Ausstattung Small Combi:

**Monitorfach** mit 4 mm starker Glasscheibe
(geeignet für Monitore bis 21 Zoll),
Innenmass Monitorfach B 545 × T 660 × H 525
**Auszugboden-Nutzmass:** B 430 × T 600
**Maustablar** Taubengrau, NCS S 4502-B
**1 Flügeltür**

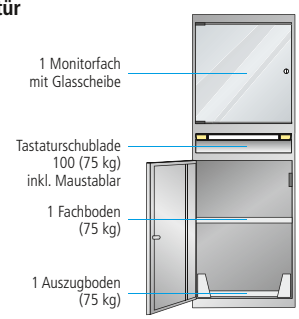


| Höhe mm | Steckdosen-Typ | Art.-Nr. |
|---|---|---|
| 1600 | Deutschland / Österreich | **84.837.+++** |
| 1600 | Schweiz | **84.836.+++** |
| 1600 | Frankreich | **84.838.+++** |
| 1600 | Grossbritanien | **84.839.+++** |

### Zubehör für Computerschränke

| Ausführung | Breite mm | Höhe mm | Art.-Nr. |
|---|---|---|---|
| **Fahreinheit**, bestehend aus 2 Lenk- und 2 Bockrollen (Gummi), Ø 100 mm und einem seitlichen Schiebegriff | - | 137 | **53.398.000**<br>**51.192.000** |
| **Hubwagensockel «Small Combi»** mit abnehmbarer Frontblende, Schwarz, NCS S 9000-N | 605 | 100 | **52.059.060** |
| **Hubwagensockel «Desktop» u. «Tower»** mit abnehmbarer Frontblende, Schwarz, NCS S 9000-N | 805 | 100 | **52.079.060** |
| **Anbautisch** mit Multiplexplatte, B 1500 × T 700 × H 40 | 1500 | 840 | **84.840.+++** |
| **Auszugboden «Small Combi» u. «Tower»** Taubengrau, NCS S 4502-B | - | - | **65.915.000** |
| **Auszugboden «Desktop»** Taubengrau, NCS S 4502-B | - | - | **65.924.000** |
| **Fachboden «Small Combi»** Taubengrau, NCS S 4502-B | - | - | **81.963.000** |
| **Fachboden «Dektop» u. «Tower»** Taubengrau, NCS S 4502-B | - | - | **81.995.000** |

* bei gleichmässig verteilter Last

+++ = Farbcode:
(ergänzt die Art.-Nr.)

.501 Gehäuse: Taubenblau, NCS S 4040-R70 B
Türen: Hellblau, NCS S 1060-R80 B

Fahreinheit (oben), Hubwagensockel (unten).

Tastaturschublade mit Maustablar.

Ventilator.

## Desktop



Art.-Nr. **84.843.502**
Anthrazitgrau, RAL 7016
Lichtgrau, RAL 7035
(exkl. Equipment)

## Tower

Art.-Nr. **84.847.501**
Taubenblau, NCS S 4040-R70 B
Hellblau, NCS S 1060-R80 B
(exkl. Equipment)

### Breite **805** × Tiefe **723** mm

### Zusätzliche Ausstattung Desktop:

**Monitorfach** mit 3 mm starker Acrylglasscheibe
B 535 × H 375,
Innenmass Monitorfach B 735 × T 660 × H 525
**Auszugboden-Nutzmass:** B 700 × T 600
**2 Flügeltüren**

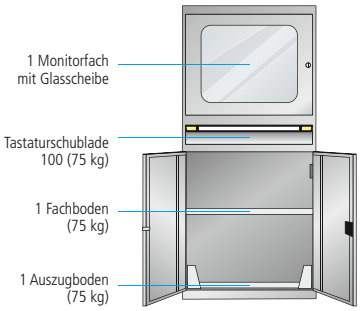


| Höhe mm | Steckdosen-Typ | Art.-Nr. |
|---|---|---|
| 1600 | Deutschland / Österreich | **84.843.+++** |
| 1600 | Schweiz | **81.729.+++** |
| 1600 | Frankreich | **84.844.+++** |
| 1600 | Grossbritanien | **84.845.+++** |

### Zusätzliche Ausstattung Tower:

**Monitorfach** mit 3 mm starker Acrylglasscheibe
B 535 × H 375,
Innenmass Monitorfach B 735 × T 660 × H 525
**Auszugboden-Nutzmass:** B 430/250 × T 600
**2 Flügeltüren**

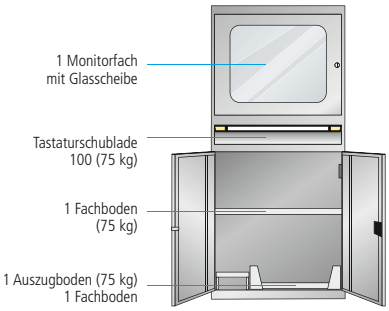


| Höhe mm | Steckdosen-Typ | Art.-Nr. |
|---|---|---|
| 1600 | Deutschland / Österreich | **84.847.+++** |
| 1600 | Schweiz | **84.846.+++** |
| 1600 | Frankreich | **81.730.+++** |
| 1600 | Grossbritanien | **84.849.+++** |

.502 Gehäuse: Anthrazitgrau, RAL 7016
Türen: Lichtgrau, RAL 7035

15 Standardfarben
siehe Rückseite

# Computerschränke BASIC

## Kompakte Erscheinung und optimale Raumausnutzung

- Schrankgehäuse aus stabiler Stahlblechkonstruktion
- Gehäuse mit 25 mm-Einhängeraster
- Staubschutz nach IP 20
- Ausgestattet mit zwei verzinkten Fachböden, Tragkraft 60 kg
- 4-Fach Energieleiste 230 Volt
- Flügeltüre mit Sichtfenster aus Plexiglas, B 480 × H 340 mm, mit Kabeldurchgang und verchromtem Drehverschluss
- Klappbare Tastaturablage, Tragkraft 5 kg, mit ausklappbarer Mausablage 190 × 200 mm sowie Ronis-Zylinderschloss mit zwei Schlüsseln
- Oberfläche pulverbeschichtet, dabei stehen 15 Standardfarben ohne Aufpreis zur Auswahl, auch zweifarbig

Art.-Nr. **82.483.501**
Taubenblau, NCS S 4040-R70 B
Hellblau, NCS S 1060-R80 B
(exkl. Equipment)

- Schlanke und kompakte Erscheinung
- Optimale Raumausnutzung Dank geringer Tiefe von 400 mm
- Erhältlich in mobiler und stationärer Ausführung
- Hochwertige Verarbeitung
- Hervorragendes Preis-/Leistungsverhältnis
- 15 Standardfarben ohne Aufpreis, auch zweifarbig



Klappbare Tastaturablage mit integrierter Mausablage.

Verschluss der Tastaturablage sichert gleichzeitg den gesamten Schrank.



+++ = Farbcode:
(ergänzt die Art.-Nr.)

.501 Gehäuse: Taubenblau, NCS S 4040-R70 B
Türen: Hellblau, NCS S 1060-R80 B

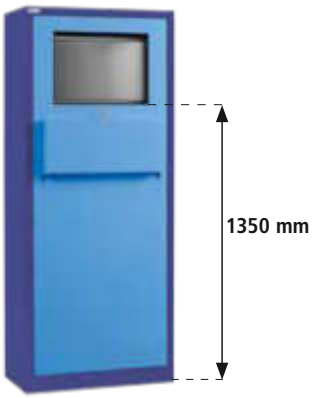


# Model BASIC – stationär

## Höhe **1800** x Breite **750** x Tiefe **400** mm

| Ausführung | Anschluss | Art.-Nr. |
|---|---|---|
| Stationär, zwei Fachböden 60 kg, verzinkt, 4-fach Energieleiste 230 Volt | CH | **82.469.+++** |
| | DE | **82.482.+++** |
| | FR | **82.470.+++** |




# Model BASIC – mobil

## Höhe **1900** x Breite **750** x Tiefe **400** mm

| Ausführung | Anschluss | Art.-Nr. |
|---|---|---|
| Mobil, zwei Fachböden 60 kg, verzinkt, 4-fach Energieleiste 230 Volt | CH | **82.472.+++** |
| | DE | **82.483.+++** |
| | FR | **82.473.+++** |

## Optionales Zubehör

| Ausführung | Art.-Nr. |
|---|---|
| Fachboden höhenverstellbar, verzinkt, Tragkraft 60 kg, 730 × 326 mm | **58.103.000** |
| Untergestell 750 × 408 × 150 mm, RAL 7016, als Hubwagensockel für das Modell stationär | **97.862.000** |
| Lüfter mit Filter 4715-FPF-230V | **82.479.000** |

**Bestellhinweis:** Die Schränke werden, ohne anderslautende Angabe, immer mit verschiedenschliessenden Schlössern ausgeliefert.

## TM-Online

Das gesamte Thur Metall Sortiment bietet unzählige Lösungen für Ihre individuellen Anforderungen. Den Gesamtkatalog, Aktionskataloge, ThurScript sowie Montageanleitungen finden Sie hier:
**www.thurmetall.com**

TM Online

Gehäuse: Anthrazitgrau, RAL 7016
Türen: Lichtgrau, RAL 7035

15 Standardfarben
siehe Rückseite

# Werkbänke und Packtische

- **Schrankgehäuse**
  stabile Stahlblechkonstruktion
- **Zentralverschlüsse**
- **verschiedene Tragfähigkeiten**

- **Schubladen-Auszüge**
  mit Laufrollen aus POM (Polyoxymethylen), bieten bei gleichen mechanischen Eigenschaften wie Stahlrollen einen erheblich ruhigeren Lauf der Schubladen, generell mit Vollauszug (VA) 100 % ausziehbar, Tragkraft 75 kg (Standard) oder 200 kg (Schubladen mit Fronthöhe 50 mm immer in Tragkraft 75 kg)

Elektrifizierung mittels Energiekanälen
siehe Seite 109, 120 – 121

Schliesssystem TM-RFID Lock
siehe Seite 17 und 84

Schraubstöcke für mobile Werkbänke
siehe Seite 96

## Werkbankplatten

- unterschiedliche Plattentypen wie Multiplex, Multiplex mit Chrom- oder Stahlblechbelag, Buche, Urphen, Kunstharz oder Nitril decken die Anforderungen in nahezu allen Aufgabenbereichen ab
- Ausführungen mit Stahlbelag, Kantenschutz oder Rückwänden
- umfangreiches Zubehör, z.B. Konsolenablage, unterschiedliche Ablageböden

## Standardwerkbänke

- Schrankgehäuse 605 mm breit, 695 mm tief, in den Höhen 180, 400, 600, 800 und 900 mm
- Zentralverschluss mit Einzelschubladensperre (je Schrank)
- Werkbankfüsse aus stabilem Profilrohr 50 × 50 mm, alle Füsse sind mit einer Höhenverstellung (800–1150 mm im 50 mm-Raster), mobilen, abklappbaren Rollen sowie Einhängewinkeln zur Bodenverschraubung nachrüstbar
- Tragfähigkeit ca. 800 kg
- universelle Werkbankaufbauten mit vielen Kombinationsmöglichkeiten
- Lieferung transportgünstig zerlegt, Platten werkseitig durch eingedrehte Gewindemuffen M10 zur Montage vorbereitet
- Plattentiefe 800 mm auf Anfrage

**NEU:**
**Werkbankfuss Ergo Universal**
für Arbeitshöhe von 940 / 950 mm

Aufbauten
ab Seite 101

Ergo Universal
ab Seite 82

- **Schubladen-Einteilungsmaterial**
  modular, in allen Schranksystemen einsetzbar, bietet maximale Flexibilität
- **Oberflächen**
  Stahlteile pulverbeschichtet

- **Werkbankfüsse**
  stabiles Profil- bzw. Vierkantstahlrohr, alle Füsse sind mit einer Höhenverstellung sowie Einhängewinkeln zur Bodenverschraubung nachrüstbar

- **Universelle Werkbankaufbauten**
  erweiterbar durch ein umfangreiches Zubehör, wie z.B. die neuen universellen Aufbauten für Standard- und Kompaktwerkbänke

## Kompaktwerkbänke

- Werkbankgestell mit 40 × 40 mm Vierkantstahlrohr, selbsttragend mit Höhenausgleich, alle Füsse sind mit einer Höhenverstellung (800–1100 mm im 50 mm-Raster) sowie Einhängewinkeln zur Bodenverschraubung nachrüstbar
- Zentralverschlüsse
- umrüstbar mit Schubladen, Flügeltüren und Fachböden
- Tragfähigkeit ca. 1,0 t
- universelle Werkbankaufbauten mit vielen Kombinationsmöglichkeiten
- Lieferung komplett montiert
- Plattentiefe 800 mm auf Anfrage

## Mobile Werkbänke

- Werkbankgestell mit 50 × 50 mm Vierkantstahlrohr, fest verschweisst
- Zentralverschlüsse mit Anfahrsicherung und Einzelschubladen-Sperre (Kippsicherung) serienmässig
- Rückwand, Höhe 150 mm, Multiplex 20 mm
- Lenkrollen mit einem Drehhebel ein- und ausklappbar für mobilen oder stationären Einsatz
- Tragfähigkeit ca. 1,0 t mit eingeklappten Rollen, 400 kg auf Rollen
- Lieferung komplett montiert
- Plattentiefe 800 mm auf Anfrage

## Sechseck-Werkbänke

- sechseckige Werkbankplatte, zweiteilig mit Stossverbindung, mehrschichtig verleimt, Längskanten gefast, geschliffen und oberflächenbehandelt
- sechs Werkbankunterbauschränke 605 mm breit, 695 mm tief, 800 mm hoch
- Zentralverschluss mit Einzelschubladensperre (je Schrank)
- Tragfähigkeit ca. 800 kg
- Lieferung transportgünstig zerlegt, Platten werksseitig durch eingedrehte Gewindemuffen M10 zur Montage vorbereitet

## Packtische

- Packtisch-System mit individuellem, modulartigem Aufbau, flexibel erweiterbar
- Arbeitsplatte 25 mm stark, kunststoffbeschichtet, widerstandsfähig gegen viele Medien, leicht zu reinigen
- Schneideinheit mit mehrfach verwendbarem Rundmesser
- Lieferung transportgünstig zerlegt, einfache Montage
- Tragfähigkeit 250 kg

# Standardwerkbänke

## Arbeitshöhe ab 840 mm

### Breite **1500 / 2000** × Tiefe **700** mm

Art.-Nr. **84.874.502**
Anthrazitgrau, RAL 7016
Lichtgrau, RAL 7035



| Platte | Platten-stärke mm | Breite mm | Höhe mm | Art.-Nr.** |
|---|---|---|---|---|
| Multiplex | 40 | 1500 | 840 | **86.413.+++** |
| Buchenblock | 50 | 1500 | 850 | **81.722.+++** |
| Stahl* | 42 | 1500 | 842 | **84.460.+++** |
| Multiplex | 40 | 2000 | 840 | **84.877.+++** |
| Buchenblock | 50 | 2000 | 850 | **86.531.+++** |
| Stahl* | 42 | 2000 | 842 | **84.461.+++** |

** nur einfarbig erhältlich

Art.-Nr. **84.502.501**
Taubenblau, NCS S 4040-R70 B
Hellblau, NCS S 1060-R80 B
(exkl. Einteilungsmaterial)

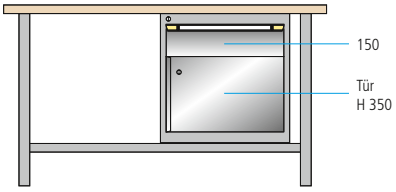


| Platte | Platten-stärke mm | Breite mm | Höhe mm | Art.-Nr. |
|---|---|---|---|---|
| Multiplex | 40 | 1500 | 840 | **84.482.+++** |
| Buchenblock | 50 | 1500 | 850 | **84.486.+++** |
| Stahl* | 42 | 1500 | 842 | **84.490.+++** |
| Multiplex | 40 | 2000 | 840 | **84.483.+++** |
| Buchenblock | 50 | 2000 | 850 | **84.487.+++** |
| Stahl* | 42 | 2000 | 842 | **84.491.+++** |

**Bestellhinweis:** Die Schränke werden, ohne anderslautende Angabe, immer mit verschiedenschliessenden Schlössern ausgeliefert.

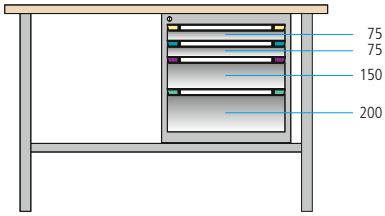

Art.-Nr. **86.455.501**
Taubenblau, NCS S 4040-R70 B
Hellblau, NCS S 1060-R80 B

| Platte | Platten-stärke mm | Breite mm | Höhe mm | Art.-Nr. |
|---|---|---|---|---|
| Multiplex | 40 | 1500 | 840 | **86.455.+++** |
| Buchenblock | 50 | 1500 | 850 | **84.496.+++** |
| Stahl* | 42 | 1500 | 842 | **84.500.+++** |
| Multiplex | 40 | 2000 | 840 | **86.547.+++** |
| Buchenblock | 50 | 2000 | 850 | **84.497.+++** |
| Stahl* | 42 | 2000 | 842 | **84.501.+++** |



+++ = Farbcode:
(ergänzt die Art.-Nr.)

.501 Gehäuse/Gestell: Taubenblau, NCS S 4040-R70 B
Fronten: Hellblau, NCS S 1060-R80 B

.502 Gehäuse/Gestell: Anthrazitgrau, RAL 7016
Fronten: Lichtgrau, RAL 7035

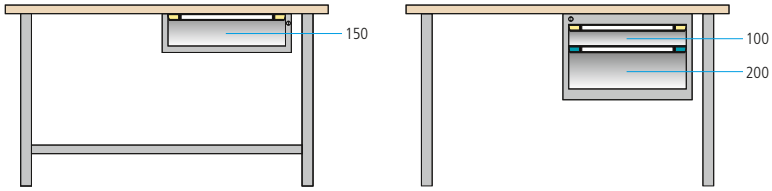


| Platte | Platten-stärke mm | Breite mm | Höhe mm | Art.-Nr. | Breite mm | Höhe mm | Art.-Nr. |
|---|---|---|---|---|---|---|---|
| Multiplex | 40 | 1500 | 840 | **84.874.+++** | 1500 | 840 | **84.492.+++** |
| Buchenblock | 50 | 1500 | 850 | **84.476.+++** | 1500 | 850 | **81.838.+++** |
| Stahl* | 42 | 1500 | 842 | **84.480.+++** | 1500 | 842 | **81.836.+++** |
| Multiplex | 40 | 2000 | 840 | **84.473.+++** | 2000 | 840 | **84.493.+++** |
| Buchenblock | 50 | 2000 | 850 | **84.477.+++** | 2000 | 850 | **81.835.+++** |
| Stahl* | 42 | 2000 | 842 | **84.481.+++** | 2000 | 842 | **65.684.+++** |

## Tipp

Unter die Werkbank passende mobilen Schubladenschränke (Rollboy) finden Sie auf Seite 20.

Art.-Nr. **84.422.501**

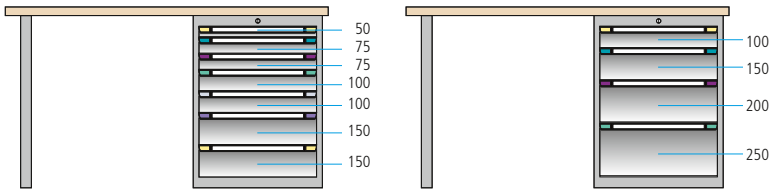


| Platte | Platten-stärke mm | Breite mm | Höhe mm | Art.-Nr. | Breite mm | Höhe mm | Art.-Nr. |
|---|---|---|---|---|---|---|---|
| Multiplex | 40 | 1500 | 840 | **84.542.+++** | 1500 | 840 | **84.502.+++** |
| Buchenblock | 50 | 1500 | 850 | **84.891.+++** | 1500 | 850 | **84.506.+++** |
| Stahl* | 42 | 1500 | 842 | **84.550.+++** | 1500 | 842 | **84.510.+++** |
| Multiplex | 40 | 2000 | 840 | **84.543.+++** | 2000 | 840 | **84.503.+++** |
| Buchenblock | 50 | 2000 | 850 | **84.547.+++** | 2000 | 850 | **84.507.+++** |
| Stahl* | 42 | 2000 | 842 | **84.551.+++** | 2000 | 842 | **84.511.+++** |

RFID
auf Anfrage

**Nutzfläche pro Schublade**
= 0,30 m²

Art.-Nr. **84.543.502**
Anthrazitgrau, RAL 7016
Lichtgrau, RAL 7035

## Hinweis

**Werkbankfuss Ergo Universal**

Werkbänke Ergo mit Arbeitshöhe ab 940 mm auf Seite 82.

15 Standardfarben
siehe Rückseite

**Plattenbeschreibungen**
siehe Seite 86–87

* Stahl = Multiplexplatte 40 mm und Stahlblechbelag 1,5 mm stark

# Standardwerkbänke

## Arbeitshöhe ab 840 mm

Breite **2000 / 2500**
x Tiefe **700** mm

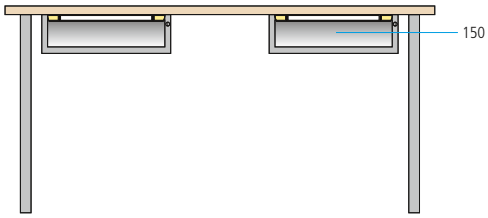


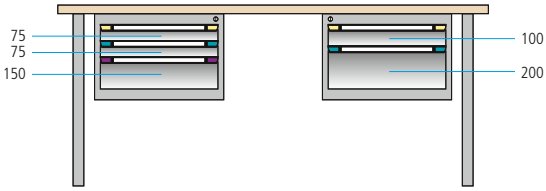


| Platte | Platten-stärke mm | Breite mm | Höhe mm | Art.-Nr. |
|---|---|---|---|---|
| Multiplex | 40 | 2000 | 840 | **84.512.+++** |
| Buchenblock | 50 | 2000 | 850 | **84.516.+++** |
| Stahl* | 42 | 2000 | 842 | **84.520.+++** |
| Multiplex | 40 | 2500 | 840 | **84.513.+++** |
| Buchenblock | 50 | 2500 | 850 | **84.517.+++** |
| Stahl* | 42 | 2500 | 842 | **84.521.+++** |

| Platte | Platten-stärke mm | Breite mm | Höhe mm | Art.-Nr. |
|---|---|---|---|---|
| Multiplex | 40 | 2000 | 840 | **84.532.+++** |
| Buchenblock | 50 | 2000 | 850 | **84.536.+++** |
| Stahl* | 42 | 2000 | 842 | **84.540.+++** |
| Multiplex | 40 | 2500 | 840 | **84.533.+++** |
| Buchenblock | 50 | 2500 | 850 | **84.537.+++** |
| Stahl* | 42 | 2500 | 842 | **84.541.+++** |

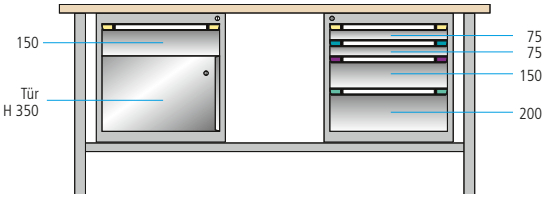


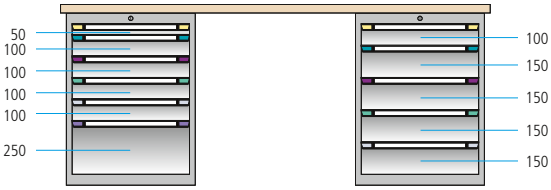


| Platte | Platten-stärke mm | Breite mm | Höhe mm | Art.-Nr. |
|---|---|---|---|---|
| Multiplex | 40 | 2000 | 840 | **84.552.+++** |
| Buchenblock | 50 | 2000 | 850 | **84.556.+++** |
| Stahl* | 42 | 2000 | 842 | **84.560.+++** |
| Multiplex | 40 | 2500 | 840 | **84.553.+++** |
| Buchenblock | 50 | 2500 | 850 | **84.557.+++** |
| Stahl* | 42 | 2500 | 842 | **84.561.+++** |

| Platte | Platten-stärke mm | Breite mm | Höhe mm | Art.-Nr. |
|---|---|---|---|---|
| Multiplex | 40 | 2000 | 840 | **84.572.+++** |
| Buchenblock | 50 | 2000 | 850 | **84.576.+++** |
| Stahl* | 42 | 2000 | 842 | **84.580.+++** |
| Multiplex | 40 | 2500 | 840 | **84.573.+++** |
| Buchenblock | 50 | 2500 | 850 | **84.577.+++** |
| Stahl* | 42 | 2500 | 842 | **84.581.+++** |

Art.-Nr. **84.572.502**
Anthrazitgrau, RAL 7016
Lichtgrau, RAL 7035
(exkl. Einteilungsmaterial)

auf Anfrage

**Nutzfläche pro Schublade**
= 0,30 m²

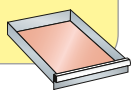



+++ = Farbcode:
(ergänzt die Art.-Nr.)

.501 Gehäuse/Gestell: Taubenblau, NCS S 4040-R70 B
Fronten: Hellblau, NCS S 1060-R80 B

.502 Gehäuse/Gestell: Anthrazitgrau, RAL 7016
Fronten: Lichtgrau, RAL 7035

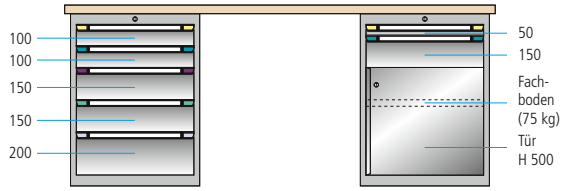


| Platte | Platten-stärke mm | Breite mm | Höhe mm | Art.-Nr. |
|---|---|---|---|---|
| Multiplex | 40 | 2000 | 840 | **84.602.+++** |
| Buchenblock | 50 | 2000 | 850 | **84.606.+++** |
| Stahl* | 42 | 2000 | 842 | **84.610.+++** |
| Multiplex | 40 | 2500 | 840 | **84.603.+++** |
| Buchenblock | 50 | 2500 | 850 | **84.607.+++** |
| Stahl* | 42 | 2500 | 842 | **84.611.+++** |

Art.-Nr. **84.532.502**
Anthrazitgrau, RAL 7016
Lichtgrau, RAL 7035

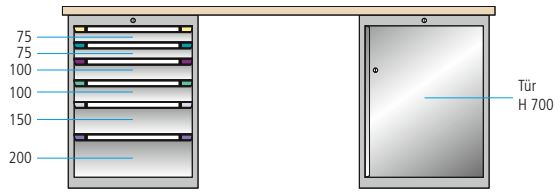


**Bestellhinweis:** Die Schränke werden, ohne anderslautende Angabe, immer mit verschiedenschliessenden Schlössern ausgeliefert.

| Platte | Platten-stärke mm | Breite mm | Höhe mm | Art.-Nr. |
|---|---|---|---|---|
| Multiplex | 40 | 2000 | 840 | **84.592.+++** |
| Buchenblock | 50 | 2000 | 850 | **84.596.+++** |
| Stahl* | 42 | 2000 | 842 | **84.600.+++** |
| Multiplex | 40 | 2500 | 840 | **84.593.+++** |
| Buchenblock | 50 | 2500 | 850 | **84.597.+++** |
| Stahl* | 42 | 2500 | 842 | **84.601.+++** |

Art.-Nr. **84.552.501**
Taubenblau, NCS S 4040-R70 B
Hellblau, NCS S 1060-R80 B

Art.-Nr. **84.603.501**
Taubenblau, NCS S 4040-R70 B
Hellblau, NCS S 1060-R80 B

15 Standardfarben
siehe Rückseite

**Plattenbeschreibungen**
siehe Seite 86–87

* Stahl = Multiplexplatte 40 mm und Stahlblechbelag 1,5 mm stark

# Standardwerkbänke ERGO

## Arbeitshöhe ab 940 mm

### Breite **1500 / 2000** × Tiefe **700** mm



| Platte | Platten-stärke mm | Breite mm | Höhe mm | Art.-Nr.** |
|---|---|---|---|---|
| Multiplex | 40 | 1500 | 940 | **81.152.+++** |
| Buchenblock | 50 | 1500 | 950 | **81.156.+++** |
| Stahl* | 42 | 1500 | 942 | **81.158.+++** |
| Multiplex | 40 | 2000 | 940 | **81.153.+++** |
| Buchenblock | 50 | 2000 | 950 | **81.157.+++** |
| Stahl* | 42 | 2000 | 942 | **81.159.+++** |

** nur einfarbig erhältlich

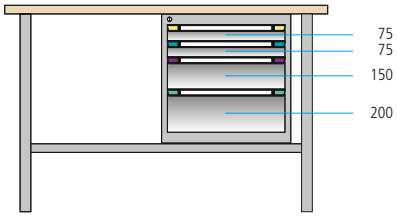


| Platte | Platten-stärke mm | Breite mm | Höhe mm | Art.-Nr. |
|---|---|---|---|---|
| Multiplex | 40 | 1500 | 940 | **81.168.+++** |
| Buchenblock | 50 | 1500 | 950 | **81.172.+++** |
| Stahl* | 42 | 1500 | 942 | **81.174.+++** |
| Multiplex | 40 | 2000 | 940 | **81.169.+++** |
| Buchenblock | 50 | 2000 | 950 | **81.173.+++** |
| Stahl* | 42 | 2000 | 942 | **81.175.+++** |

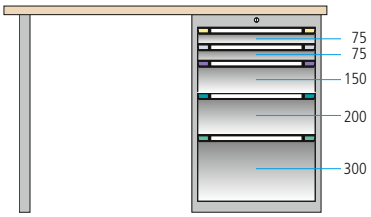


| Platte | Platten-stärke mm | Breite mm | Höhe mm | Art.-Nr. |
|---|---|---|---|---|
| Multiplex | 40 | 1500 | 940 | **81.184.+++** |
| Buchenblock | 50 | 1500 | 950 | **81.188.+++** |
| Stahl* | 42 | 1500 | 942 | **81.190.+++** |
| Multiplex | 40 | 2000 | 940 | **81.185.+++** |
| Buchenblock | 50 | 2000 | 950 | **81.189.+++** |
| Stahl* | 42 | 2000 | 942 | **81.191.+++** |




| Platte | Platten-stärke mm | Breite mm | Höhe mm | Art.-Nr. |
|---|---|---|---|---|
| Multiplex | 40 | 1500 | 940 | **81.200.+++** |
| Buchenblock | 50 | 1500 | 950 | **81.204.+++** |
| Stahl* | 42 | 1500 | 942 | **81.206.+++** |
| Multiplex | 40 | 2000 | 940 | **81.201.+++** |
| Buchenblock | 50 | 2000 | 950 | **81.205.+++** |
| Stahl* | 42 | 2000 | 942 | **81.207.+++** |

**TIPP**

Unter die Werkbänke passende mobilen Schubladenschränke (Rollboy) finden Sie auf Seite 20.

Art.-Nr. **51.609.501**

+++ = Farbcode: (ergänzt die Art.-Nr.)

**.501** Gehäuse/Gestell: Taubenblau, NCS S 4040-R70 B
Fronten: Hellblau, NCS S 1060-R80 B

**.502** Gehäuse/Gestell: Anthrazitgrau, RAL 7016
Fronten: Lichtgrau, RAL 7035

## Breite **2000 / 2500** × Tiefe **700** mm

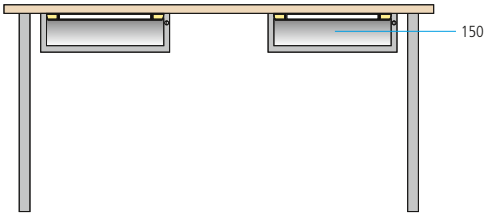


| Platte | Platten-stärke mm | Breite mm | Höhe mm | Art.-Nr. **Ergo Universal** |
|---|---|---|---|---|
| Multiplex | 40 | 2000 | 940 | **81.160.+++** |
| Buchenblock | 50 | 2000 | 950 | **81.164.+++** |
| Stahl* | 42 | 2000 | 942 | **81.166.+++** |
| Multiplex | 40 | 2500 | 940 | **81.161.+++** |
| Buchenblock | 50 | 2500 | 950 | **81.165.+++** |
| Stahl* | 42 | 2500 | 942 | **81.167.+++** |

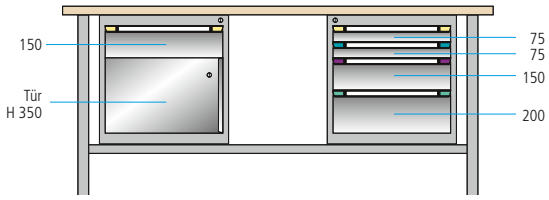


| Platte | Platten-stärke mm | Breite mm | Höhe mm | Art.-Nr. **Ergo Universal** |
|---|---|---|---|---|
| Multiplex | 40 | 2000 | 940 | **81.176.+++** |
| Buchenblock | 50 | 2000 | 950 | **81.180.+++** |
| Stahl* | 42 | 2000 | 942 | **81.182.+++** |
| Multiplex | 40 | 2500 | 940 | **81.177.+++** |
| Buchenblock | 50 | 2500 | 950 | **81.181.+++** |
| Stahl* | 42 | 2500 | 942 | **81.183.+++** |

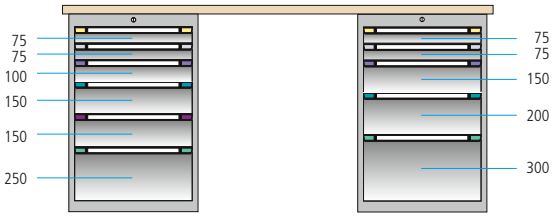


| Platte | Platten-stärke mm | Breite mm | Höhe mm | Art.-Nr. **Ergo Universal** |
|---|---|---|---|---|
| Multiplex | 40 | 2000 | 940 | **81.192.+++** |
| Buchenblock | 50 | 2000 | 950 | **81.196.+++** |
| Stahl* | 42 | 2000 | 942 | **81.198.+++** |
| Multiplex | 40 | 2500 | 940 | **81.193.+++** |
| Buchenblock | 50 | 2500 | 950 | **81.197.+++** |
| Stahl* | 42 | 2500 | 942 | **81.199.+++** |

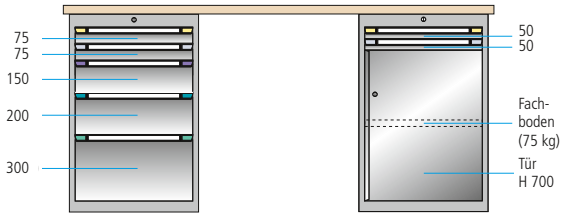


| Platte | Platten-stärke mm | Breite mm | Höhe mm | Art.-Nr. **Ergo Universal** |
|---|---|---|---|---|
| Multiplex | 40 | 2000 | 940 | **81.208.+++** |
| Buchenblock | 50 | 2000 | 950 | **81.212.+++** |
| Stahl* | 42 | 2000 | 942 | **81.214.+++** |
| Multiplex | 40 | 2500 | 940 | **81.209.+++** |
| Buchenblock | 50 | 2500 | 950 | **81.213.+++** |
| Stahl* | 42 | 2500 | 942 | **81.215.+++** |

**Bestellhinweis:** Die Schränke werden, ohne anderslautende Angabe, immer mit verschiedenschliessenden Schlössern ausgeliefert.

RFID
auf Anfrage

**Nutzfläche pro Schublade**
= 0,30 m²

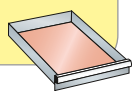

## NEU

### Werkbankfuss Ergo Universal

Mit einer Arbeitshöhe von 900 mm zzgl. Platte kommt der neue Werkbankfuss der Körpergrösse des heutigen Menschen ergonomisch entgegen. Eine individuelle Arbeitshöheneinstellung ist mit dem neuen Fuss ebenso möglich wie das **universelle** nachträgliche Ausrüsten mit einem klappbaren Rollensatz. In Kombination mit dem Unterbauschrank Höhe 900 mm wird nun das komplette Werkbankprogramm zusätzlich mit einer Arbeitshöhe von 940/950 mm angeboten.

15 Standardfarben
siehe Rückseite

**Plattenbeschreibungen**
siehe Seite 86–87

* Stahl = Multiplexplatte 40 mm und Stahlblechbelag 1,5 mm stark

# Einzelteile für Standardwerkbänke

## Gehäuse für Schubladenschränke

| Höhe mm | Nutzhöhe mm | Tiefe mm (für Schrankbreite mm 605) | Art.-Nr. exkl. Key Lock | Art.-Nr. inkl. TM-RFID |
|---|---|---|---|---|
| 180 | 150 | 695 | **52.252.+++** | – |
| 400 | 300 | 695 | **51.194.+++** | **84.126.+++** |
| 600 | 500 | 695 | **51.195.+++** | **84.127.+++** |
| 700 | 500 | 695 | **51.570.+++** | **51.568.+++** |
| 800 | 700 | 695 | **51.207.+++** | **84.128.+++** |
| 900 | 800 | 695 | **51.573.+++** | **84.129.+++** |

## Einbauten

Taubengrau lackiert, NCS S 4502-B

| Ausführung | Breite mm | Nutztiefe mm | Höhe mm (für Schrankbreite mm 605) | Tragkraft kg | Art.-Nr. |
|---|---|---|---|---|---|
| Fachboden | 590 | 600 | 25 | 75 | **81.917.000** |
| Einlegeboden | 590 | 600 | 45 | 75 | **65.981.000** |
| Auszugboden | 590 | 600 | 75 | 75 | **53.560.000** |

## Flügeltüren

1-flügelig, exkl. Schloss

| Höhe mm | Passend zu Gehäusehöhe | für Schrankbreite mm 605 – links angeschlagen Art.-Nr. | rechts angeschlagen Art.-Nr. |
|---|---|---|---|
| 350 | 400/600* | **50.833.+++** | **50.838.+++** |
| 500 | 600 | **50.845.+++** | **50.853.+++** |
| 550 | 800/900* | **52.034.+++** | **52.100.+++** |
| 700 | 800 | **50.847.+++** | **50.856.+++** |
| 800 | 900 | **53.559.+++** | **53.558.+++** |

*In der Kombination «Türe & Schubladen»

## Unterbauten

| Ausführung | Höhe mm | Tiefe mm | Art.-Nr. |
|---|---|---|---|
| Werkbankfuss aus Profilrohr 50 × 50 mm | 800 | 695 | **53.399.+++** |
| Werkbankfuss «Ergo Universal» 50 × 50 mm | 900 | 695 | **53.405.+++** |
| Höhenverstellung 800–1150 mm (50 mm-Raster) | – | – | **56.709.000** |
| Bodenbefestigung | – | – | **56.714.000** |
| Sockel schwarz, NCS S 9000-N, für Schrank B 605 | 50 | 695 | **55.926.000** |
| Sockel schwarz, NCS S 9000-N, für Schrank B 605 | 100 | 695 | **55.930.000** |

## Quertraverse

von Fuss links zu Fuss rechts

| für Werkbankbreite mm | Anzahl Füsse | Längen mm | Art.-Nr. |
|---|---|---|---|
| 1000 | 2 | 1 × 708 | **63.707.+++** |
| 1500 | 2 | 1 × 1208 | **56.812.+++** |
| 2000 | 2 | 1 × 1708 | **56.814.+++** |
| 2500 | 2 | 1 × 2208 | **56.815.+++** |
| 2500 | 3 | 2 × 1084 | **56.816.+++** |
| 3000 | 3 | 2 × 1334 | **56.817.+++** |

+++ = Farbcode: (ergänzt die Art.-Nr.)

15 Standardfarben siehe Rückseite

## Schubladen

Tragkraft **75 kg**, 200 kg auf Anfrage, in Schubladenschränken
mit Höhe 180 mm kann nur eine Schublade FH 150 mm eingebaut werden

| | | für Schrankbreite mm | | 605 |
|---|---|---|---|---|
| Fronthöhe mm | Nutztiefe mm | Nutzhöhe mm | Mantelhöhe mm | Art.-Nr. |
| 50 | 600 | 33 | 29 | **51.240.+++** |
| 75 | 600 | 58 | 49 | **51.241.+++** |
| 100 | 600 | 83 | 76 | **51.242.+++** |
| 125 | 600 | 108 | 76 | **51.243.+++** |
| 150 | 600 | 133 | 126 | **51.244.+++** |
| 200 | 600 | 183 | 176 | **51.245.+++** |
| 250 | 600 | 233 | 176 | **51.246.+++** |
| 300 | 600 | 283 | 276 | **51.247.+++** |

## Nivellierfuss

| Ausführung | Art. Nr. |
|---|---|
| Nivellierfuss komplett für Schubladenschränke stationär, mit Gelenkfuss Ø 50 mm, Verstellbereich 40 – 90 mm, pro Schrank 4 Stk. | **51.623.000** |

**Ausstattung**
- inkl. Montageplatte
- inkl. Befestigungsschraube
- Traglast pro Fuss: 1000 kg

**Hinweis:**
Die passenden Werkbankplatten sind auf den Seiten 86 – 87 zu finden.

## Belastungen Werkbankplatten

Max. Flächenbelastungen der Platten. Diese Angaben gelten bei gleichmässig verteilter Last und statischem Einsatz.

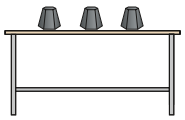

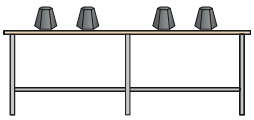

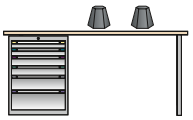

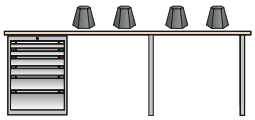

| | Platten-stärke mm | Plattenbreite mm | | | Plattenbreite mm | | | Plattenbreite mm | | | Plattenbreite mm | |
|---|---|---|---|---|---|---|---|---|---|---|---|---|
| | | 1500 | 2000 | 2500 | 2000 | 2500 | 3000 | 1500 | 2000 | 2500 | 2500 | 3000 |
| **Multiplex** | 40 | 600 kg | 360 kg | – | 1200 kg | 1050 kg | 650 kg | 1500 kg | 800 kg | 360 kg | 3000 kg | 1600 kg |
| **Multiplex** | 50 | 800 kg | 500 kg | 400 kg | 1200 kg | 1200 kg | 1200 kg | 1500 kg | 1000 kg | 500 kg | 3000 kg | 2000 kg |
| **Buche** | 40 | 600 kg | 360 kg | – | 1200 kg | 1050 kg | 650 kg | 1500 kg | 800 kg | 360 kg | 3000 kg | 1600 kg |
| **Buche** | 50 | 800 kg | 500 kg | 400 kg | 1200 kg | 1200 kg | 1200 kg | 1500 kg | 1000 kg | 500 kg | 3000 kg | 2000 kg |
| **Urphen** | 50 | 700 kg | 350 kg | – | 900 kg | 700 kg | 450 kg | 1100 kg | 700 kg | 350 kg | 3000 kg | 1400 kg |
| **Kunstharz** | 40 | 350 kg | – | – | 650 kg | 400 kg | 300 kg | 650 kg | 350 kg | – | 1100 kg | 700 kg |
| **Nitril** | 40 | 500 kg | 320 kg | – | 800 kg | 680 kg | 360 kg | 700 kg | 310 kg | 320 kg | 1800 kg | 1100 kg |
| **Nitril** | 50 | 800 kg | 450 kg | 300 kg | 1200 kg | 1200 kg | 720 kg | 1300 kg | 600 kg | 300 kg | 3000 kg | 1400 kg |

**Nutzfläche pro Schublade**
= 0,30 m²

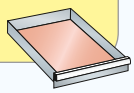

**Hinweis:** Wählen Sie jetzt aus dem mechanischen Schliess-System-Nr. 2 (siehe Seite 136), die für Sie geeignete Schliessung.

# Werkbankplatten
## passend zu Standard-Werkbänken

### Tiefe **700** mm

| | | Breite 1000 mm | Breite 1250 mm | Breite 1500 mm | Breite 2000 mm | Breite 2500 mm | Breite 3000 mm* |
|---|---|---|---|---|---|---|---|
| **Multiplexplatten** | Stärke mm | Art.-Nr. | Art.-Nr. | Art.-Nr. | Art.-Nr. | Art.-Nr. | Art.-Nr. |
| Standard | 40 | **81.346.000** | **81.347.000** | **42.850.000** | **42.851.000** | **42.852.000** | **42.853.000** |
| | 50 | – | – | **42.854.000** | **42.855.000** | **42.856.000** | **42.857.000** |
| mit Rückwand | 40 | – | – | **89.616.000** | **89.617.000** | **89.618.000** | **89.619.000** |
| | 50 | – | – | **89.620.000** | **89.621.000** | **89.622.000** | **89.623.000** |
| mit Stahl-Kantenschutz-winkel frontseitig | 40 | – | – | **42.874.000** | **42.875.000** | **42.876.000** | **42.877.000** |
| | 50 | – | – | **42.878.000** | **42.879.000** | **42.880.000** | **42.881.000** |
| mit Chromstahl-Blechbelag**** | 40 | – | – | **42.898.000** | **42.899.000** | **42.900.000** | **42.901.000** |
| | 50 | – | – | **42.902.000** | **42.903.000** | **42.904.000** | **42.905.000** |

Sondergrössen pro m²: Max. Grösse 2500 × 1250 mm (B × T). Kanten gebrochen, Oberfläche geschliffen, geölt und gewachst. Max. Belastung siehe Seite 87. Max. Auflageabstand 1800 mm bei Plattenstärke 40 und 2300 mm bei Plattenstärke 50.

| | | | | | | | |
|---|---|---|---|---|---|---|---|
| **Buchenplatten** | | | | | | | |
| Standard | 40 | – | – | **89.684.000** | **89.685.000** | **89.686.000** | **89.687.000** |
| | 50 | **64.580.000** | **81.348.000** | **89.688.000** | **89.689.000** | **89.690.000** | **89.691.000** |
| mit Rückwand | 40 | – | – | **89.716.000** | **89.717.000** | **89.718.000** | **89.719.000** |
| | 50 | – | – | **89.720.000** | **89.721.000** | **89.722.000** | **89.723.000** |
| mit Stahl-Kantenschutz-winkel frontseitig | 40 | – | – | **89.740.000** | **89.741.000** | **89.742.000** | **89.743.000** |
| | 50 | – | – | **89.744.000** | **89.745.000** | **89.746.000** | **89.747.000** |

Sondergrössen pro m²: Max. Grösse 3000 × 800 mm (B × T), Kanten gebrochen, Oberfläche geschliffen, geölt und gewachst. Max. Belastung siehe Seite 87. Max. Auflageabstand 1800 mm bei Plattenstärke 40 und 2300 mm bei Plattenstärke 50.

| | | | | | | | |
|---|---|---|---|---|---|---|---|
| **Urphenplatten** | | | | | | | |
| Standard in der Farbe grün | 50 | **81.352.900** | **81.353.900** | **64.176.900** | **64.177.900** | **64.178.900** | – |
| mit Rückwand | 50 | – | – | – | – | – | – |
| mit Stahl-Kantenschutz U-Profil frontseitig | 50 | – | – | – | – | – | – |

Sondergrössen pro m²: Max. Grösse 3500 × 1250 mm (B × T), **ohne Kanten**, Farben: grün, blau, grau. Max. Belastung siehe Seite 87, max. Auflageabstand 1800 mm. Bitte bei Bestellung die gewünschte Farbe angeben.

| | | | | | | | |
|---|---|---|---|---|---|---|---|
| **Kunstharzplatten** | | | | | | | |
| Standard | 40 | **42.940.000** | **42.941.000** | **42.942.000** | **42.943.000** | **42.944.000** | – |

Sondergrössen pro m²: Max. Grösse 3000 × 1000 mm (B × T). Kanten allseitig mit PVC-Umleimer 2 mm grau. Max. Belastung siehe Seite 87. Max. Auflageabstand 1220 mm.

| | | | | | | | |
|---|---|---|---|---|---|---|---|
| **Nitrilplatten** | | | | | | | |
| Standard | 40 | **42.945.000** | **42.946.000** | **42.947.000** | **42.948.000** | **42.949.000** | – |
| | 50 | – | – | | | | |

Sondergrössen pro m2: Max. Grösse 3000 × 1000 mm (B × T). 4 mm glatt, schwarz mit Massivholzkern, beidseitig HDF beschichtet, **ohne Kanten.** Max. Belastung siehe Seite 87. Max. Auflageabstand 1800 mm bei Plattenstärke 40 und 2300 mm bei Plattenstärke 50.

| | | | | | | | |
|---|---|---|---|---|---|---|---|
| **Stahlblechbelag** | | | | | | | |
| | 40 | **53.583.000** | **53.584.000** | **53.585.000** | **53.586.000** | **53.587.000** | **53.588.000** |

Sondergrössen pro m²: Max. Grösse 3000 × 1250 mm (B × T). Max. Belastung siehe Seite 85. Max. Auflageabstand 1800 mm Plattenstärke 40 und 2300 mm Plattenstärke 50.

### Multiplex- und Buchenplatten

Exklusive Vormontage und Befestigungsmaterial. Diese müssen je nach Unterbau zusätzlich bestellt werden (vgl. unten). Rückwandhöhe 150 mm, Rückwandstärke 20 mm. Rückwand aus Multiplex.

### Urphenplatten

In 3 Farben erhältlich (vgl. rechts). Exklusive Vormontage und Befestigungsmaterial. Diese müssen je nach Unterbau zusätzlich bestellt werden (vgl. unten). Rückwandhöhe 150 mm, Rückwandstärke 20 mm. Rückwand aus Multiplex.

### Kunstharzplatten hellgrau

Kanten allseitig mit PVC-Umleimer 2 mm grau. Farbe Laminat Oberseite: Lichtgrau, NCS S 1500-N. Exklusive Vormontage und Befestigungsmaterial. Diese müssen je nach Unterbau zusätzlich bestellt werden (vgl. unten).

### Nitrilpatten schwarz mit Buchenfurnierkante

Beständigkeiten: Gut bei Öl, gut bis bedingt bei Treibstoffen, keine Empfehlung bei Säure, Lauge und Aceton**. Oberflächenveränderungen und leichte Quellungen der Oberfläche durch Arbeiten mit Chemikalien, Ölen, Seifen etc. können auftreten und sind eine Materialeigenschaft, die kein Produktmangel darstellt. Exklusive Einschraubmuttern (vormontiert) und Befestigungsmaterial. Diese müssen je nach Unterbau zusätzlich bestellt werden (vgl. unten).

### Stahlblechbelag

**sendzimirverzinkt, passend zu Multiplex-Platten** Abdeckung aus sendzimirverzinktem 1,5 mm starken Stahlblechbelag für 40 mm starke Multiplexplatten. Frontseitig nach unten und 15 mm nach innen eingelassen, hinten nach unten (oben «gebogen» auf Anfrage) gebogen und verschraubt. Blechabdeckungen seitlich offen, die Multiplexplatte ist sichtbar. Für hohe mechanische und chemische Beanspruchung geeignet.

* 2 × 1500 mm verleimt

Werkbankplatten standardmässig ohne Vormontage. Die Buchenplatten müssen zwingend mit den Unterbauten verschraubt und dürfen nicht mit Stahlblechbelägen versehen werden, da sich sonst die Platte verziehen kann. Vormontage auf Anfrage.

## Tiefe **750** mm

| Breite 1000 mm Art.-Nr. | Breite 1250 mm Art.-Nr. | Breite 1500 mm Art.-Nr. | Breite 2000 mm Art.-Nr. | Breite 2500 mm Art.-Nr. | Breite 3000 mm* Art.-Nr. | |
|---|---|---|---|---|---|---|
| – | – | **40.025.000** | **40.027.000** | **40.028.000** | **42.858.000** | Multiplex |
| – | – | **40.045.000** | **40.047.000** | **40.048.000** | **42.859.000** | |
| – | – | **89.624.000** | **89.625.000** | **89.626.000** | **89.627.000** | Buche |
| – | – | **89.628.000** | **89.629.000** | **89.630.000** | **89.631.000** | |
| – | – | **40.035.000** | **40.037.000** | **40.038.000** | **42.882.000** | |
| – | – | **40.055.000** | **40.057.000** | **40.058.000** | **42.883.000** | |
| – | – | **42.906.000** | **42.907.000** | **42.908.000** | **42.909.000** | |
| – | – | **42.910.000** | **42.911.000** | **42.912.000** | **42.913.000** | |
| 40 mm Art-Nr. **39.344.000** / 50 mm Art-Nr. **41.995.000** | | | | | | |
| – | – | **89.692.000** | **89.693.000** | **89.694.000** | **89.695.000** | Urphen |
| – | – | **40.001.000** | **40.003.000** | **40.004.000** | **40.005.000** | |
| – | – | **89.724.000** | **89.725.000** | **89.726.000** | **89.727.000** | |
| – | – | **89.728.000** | **89.729.000** | **89.730.000** | **89.731.000** | |
| – | – | **89.748.000** | **89.749.000** | **89.750.000** | **89.751.000** | |
| – | – | **40.013.000** | **40.015.000** | **40.016.000** | **40.017.000** | |
| 40 mm Art-Nr. **39.075.000** / 50 mm Art-Nr. **39.020.000** | | | | | | |
| – | – | **40.066.+++** | **40.068.+++** | **40.069.+++** | **40.070.+++** | Kunstharz |
| – | – | **89.796.+++** | **89.797.+++** | **89.798.+++** | **89.799.+++** | |
| – | – | **40.078.+++** | **40.080.+++** | **40.081.+++** | **40.082.+++** | |
| 50 mm Art-Nr. **39.957.000** | | | | | | |
| – | – | **39.082.000** | **39.083.000** | **39.134.000** | **39.084.000** | Nitril |
| 40 mm Art-Nr. **39.085.000** | | | | | | |
| – | – | **42.922.000** | **42.923.000** | **42.924.000** | **42.925.000** | Stahlblech |
| – | – | **42.926.000** | **42.927.000** | **42.928.000** | **42.929.000** | |
| 40 mm Art-Nr. **39.952.000** / 50 mm Art-Nr. **39.956.000** | | | | | | |
| **53.589.000** | **53.590.000** | **53.591.000** | **53.592.000** | **53.593.000** | **53.594.000** | |
| 50 mm Art-Nr. **41.999.000** | | | | | | |

### Farbauswahl für Urphenplatten

Werkbankplatte, die den Einsatz in verschiedensten Anwendungsbereichen ermöglicht und Funktionalität mit aussergewöhnlichem Design verbindet. Platten in 3 Farben erhältlich. Bei Bestellung den gewünschten dreistelligen Farbcode (anstelle .+++) einsetzen.

**Hinweis**: Aus drucktechnischen Gründen sind Abweichungen dieser Farbvorlage gegenüber dem Originalton möglich.

| .900 | .910 | .920 |
|---|---|---|
| Grün | Blau | Grau |

### Befestigungsmaterial und Einschraubmuttern (vormontiert) für Werkbankplatten

Pro Unterbau müssen die jeweiligen Einschraubmuttern (vormontiert)/Befestigungsmaterialien bestellt werden. Mind. Plattenstärke für M10 Vormontage 35 mm.

| Ausführung | für Plattenstärke mm | Art.-Nr. |
|---|---|---|
| **Für Schubladenschrank:** 4 Schrauben M10 inkl. Einschraubmuttern (vormontiert) | 40 – 50 | **39.161.000** |
| **Für Werkbankfuss:** 6 Schrauben M10 inkl. Einschraubmuttern (vormontiert) | 40 – 50 | **39.327.000** |

* bei Multiplexplatten 3000 mm = 2 × 1500 mm verleimt.
* bei Urphenplatten 3000 mm = Kern 1-teilig, Oberseite 2-teilig gestossen (bei Länge 2600 mm ± 50 mm).
**** Chromstahl-Blechbelag 1.5 mm stark, hinten nach unten gebogen und verschraubt, seitlich offen, Multiplexplatte ist sichtbar.

**Hinweis**: Werkbankplatten in der Tiefe 800 mm auf Anfrage.

# Werkbankplatten-Zubehör

## Rückwände

Inklusive Befestigungsmaterial. Ausführung: aus Multiplex, 150 mm hoch, Stärke 20 mm, farblos grundiert.

| Breite mm | Stärke mm | Art.-Nr. |
|---|---|---|
| 1500 | 19 | **89.812.000** |
| 2000 | 19 | **89.813.000** |
| 2500 | 19 | **89.814.000** |
| 3000 | 19 | **89.815.000** |
| Sondergrösse: pro lfm (max. 3000 mm) | | **89.816.000** |

## Seitenwände

Inklusive Befestigungsmaterial.
Ausführung: aus Multiplex, 150 mm hoch, Stärke 20 mm, farblos grundiert.

| Plattentiefe mm | Tiefe mm | Art.-Nr. |
|---|---|---|
| 700 | 720 | **89.817.000** |
| 750 | 770 | **89.818.000** |
| Sondergrösse: pro lfm (max. 1250 mm) | | **89.820.000** |

## Ablagen mit Abrollrand

Ausführung: MDF-Platte (mitteldichte Faserplatte) mit dreiseitigem (hinten und seitlich), 8 mm überstehendem Buchenabrollrand. Tiefe 300 mm, Stärke 19 mm. Max. Tragkraft 20 kg pro Laufmeter. Allseitig farblos grundiert, ohne Konsolen (siehe nachstehend).

| Breite mm | Konsolen | Art.-Nr. |
|---|---|---|
| 1500 | 2 | **44.043.000** |
| 2000 | 3 | **44.044.000** |
| 2500 | 3 | **44.045.000** |
| 3000 | 4 | **44.046.000** |
| Sondergrösse: pro lfm (max. 3500 mm), max. Auflageabstand 1100 mm | | **39.214.000** |

## Konsolen höheneinstellbar

Die Konsolen (Tiefe 280 mm) ermöglichen das Verstellen der Ablage mit Abrollrand auf vier verschiedene Höhen. Sie werden durch die Werkbankplatte verschraubt (Vormontage notwendig, siehe nachstehend). Ausführung: aus Vierkantstahlrohr, inklusive Befestigungsmaterial pro Stück. Farbe: Lichtgrau, RAL 7035.

| Verwendung für | Höhenverstellung mm | Art.-Nr. |
|---|---|---|
| Standard-werkbänke | 230, 270, 310, 350 | **44.047.000** |
| Kompakt werkbänke | 230, 270, 310, 350 | **340.871.020** |
| Vormontage pro Konsole | | **39.208.000** |

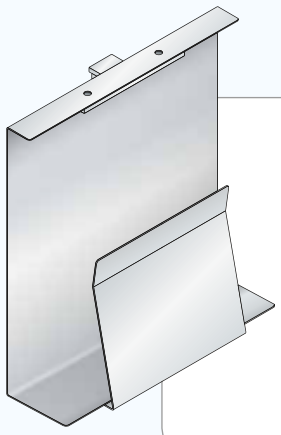

## CPU-Halter

Hängender, an der Werkbankplatte (mind. Plattenstärke 30 mm) befestigter CPU-Halter. Seitenhalter verstellbar für Gerätebreiten von ca. 100 bis 220 mm. Inkl. Befestigungsmaterial. Ausführung: Stahlblech, Farbe: gemäss Farbkarte.

| Breite mm | Tiefe mm | Höhe mm | Art.-Nr. |
|---|---|---|---|
| 250 | 460 | 510 | **340.243.+++** |

**Vormontage CPU-Halter**
Vormontage (Bohrungen) exkl. Befestigungsmaterial.

| Position Vormontage | Art.-Nr. |
|---|---|
| links | **88.000.000** |
| rechts | **88.001.000** |

## Ablageböden Fuss-zu-Fuss

Für Standardwerkbänke mit 2 Werkbankfüssen (mit Hängeschrank auf Anfrage), aus Multiplexplatten, Stärke 20 mm, oberflächenbehandelt, ab 1500 mm mit Traverse empfohlen (siehe Seite 84).

| Breite mm | Tiefe mm | Art.-Nr. |
|---|---|---|
| 750 | 570 | **55.924.000** |
| 1000 | 570 | **55.918.000** |
| 1250 | 570 | **64.168.000** |
| 1500 | 570 | **64.169.000** |
| 2000 | 570 | **64.170.000** |
| 2500 | 570 | **64.171.000** |
| 3000 | 570 | **64.172.000** |

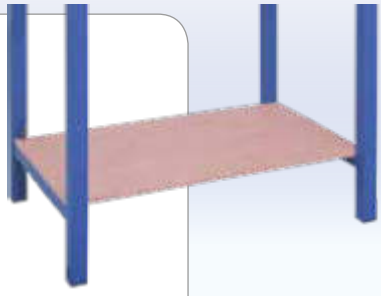

## Ablageböden Fuss-zu-Schrank

Für Standardwerkbänke mit 1 Werkbankfuss und 1 Schrank, aus Multiplexplatten, Stärke 20 mm, oberflächenbehandelt. Inklusive Auflagewinkeln.

| Breite mm | Tiefe mm | Art.-Nr. |
|---|---|---|
| 1250 | 570 | **64.173.000** |
| 1500 | 570 | **64.174.000** |
| 2000 | 570 | **64.175.000** |

# Stoss- und Plattenverbindungen

## Vormontage für Gewindemuffen

| Verwendung für | Anzahl Verschraubungen | Art.-Nr. |
|---|---|---|
| Werkbank-Fuss und -Gehäuse | 4 M10-Schrauben exkl. Vormontage | **39.160.000** |
| Werkbank-Fuss und -Gehäuse | 4 M10-Schrauben inkl. Vormontage | **39.161.000** |

## Stossverbindungen über Schrank und Werkbankfuss

Stossverbindung passend für Schubladenschrank, verbindet die Werkbankplatte ohne Versatz mit Holzfeder und Nut über dem Schrank bei Doppel- und Reihenwerkbänken. Federbreite 20 mm. Lieferumfang: Nuteinfräsung und Holzfeder.

| Plattentiefe mm | Federlänge mm | Stärke mm | Art.-Nr. |
|---|---|---|---|
| 650 - 799 | 630 | 4 | **39.320.000** |
| 800 - 1000 | 730 | 4 | **39.321.000** |

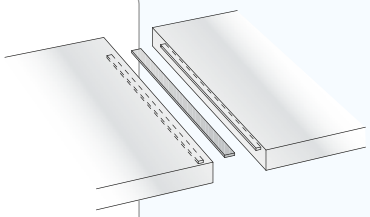

## Plattenverbindung mit Anschlusszarge

Verbindet den Winkelanbau mit dem Arbeitstisch. Befestigung mit Stahlmuffen und Sechskantschrauben. Stärke 3 mm. Eine Abstützung ist erforderlich. Inklusive Befestigungsmaterial, ohne Vormontage. Ausführung: Stahlblech. Farbe: Lichtgrau, RAL 7035.

| Breite mm | Ausführung | Plattentiefe mm | Stärke mm | Art.-Nr. |
|---|---|---|---|---|
| 100 | Verbindung | 500 | 3 | **39.204.000** |

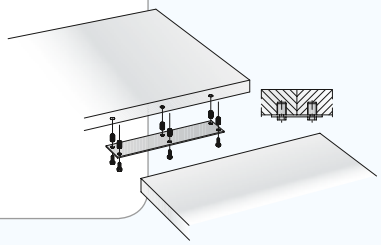

## Plattenverbindung mit Spannelement

Die Werkbankplatten werden mit den eingelegten Spannelementen stabil und sicher auf der Unterseite miteinander verspannt. Im Lieferumfang sind die benötigten Aussparungen enthalten. Plattenverbindung aus Stahl. Vorzugsweise als Paar einzusetzen. Immer in Kombination mit Stossverbindung über Schrank zu verwenden. Inklusive Vormontage.

| Länge Spannelement mm | Art.-Nr. |
|---|---|
| 65 | **40.165.000** |

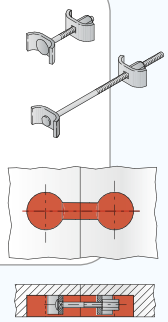

# Kompaktwerkbänke

## Arbeitshöhe ab 845 mm

### Breite **1000** × Tiefe **700** mm

(Ausführung mit Code-Lock nicht möglich)

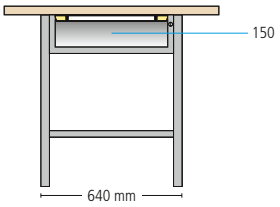

| Platte | Platten-stärke mm | Breite mm | Höhe mm | Art.-Nr. |
|---|---|---|---|---|
| Multiplex | 40 | 1000 | 845 | **64.800.+++** |
| Buchenblock | 50 | 1000 | 855 | **64.802.+++** |

Art.-Nr. **64.806.501**
Taubenblau, NCS S 4040-R70 B
Hellblau, NCS S 1060-R80 B

Art.-Nr. **64.812.502**
Anthrazitgrau, RAL 7016
Lichtgrau, RAL 7035

**Nutzfläche pro Schublade**
= 0,30 m²

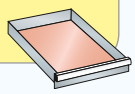

### Breite **1500** × Tiefe **700** mm

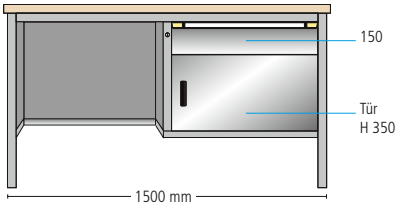

NEW

| Platte | Platten-stärke mm | Breite mm | Höhe mm | Art.-Nr.* |
|---|---|---|---|---|
| Multiplex | 40 | 1500 | 845 | **64.447.+++** |
| Buchenblock | 50 | 1500 | 855 | **64.458.+++** |

* nur einfarbig erhältlich

Art-Nr. **64.447.502**
Anthrazitgrau, RAL 7016
Lichtgrau, RAL 7035

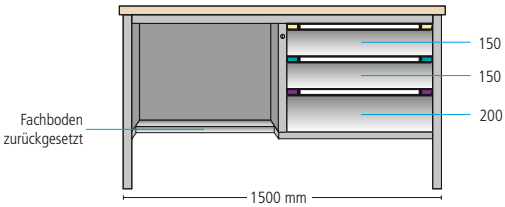

| Platte | Platten-stärke mm | Breite mm | Höhe mm | Art.-Nr. |
|---|---|---|---|---|
| Multiplex | 40 | 1500 | 845 | **64.438.+++** |
| Buchenblock | 50 | 1500 | 855 | **64.457.+++** |

Art.-Nr. **64.438.501**
Taubenblau, NCS S 4040-R70 B
Hellblau, NCS S 1060-R80 B



**Plattenbeschreibungen**
siehe Seite 95

+++ = Farbcode:
(ergänzt die Art.-Nr.)

.501 Gehäuse/Gestell: Taubenblau, NCS S 4040-R70 B
Fronten: Hellblau, NCS S 1060-R80 B

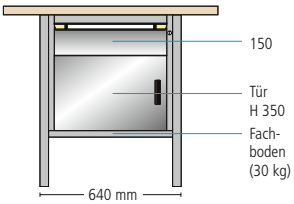


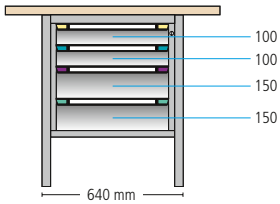


| Platte | Platten-stärke mm | Breite mm | Höhe mm | Art.-Nr. | Breite mm | Höhe mm | Art.-Nr. |
|---|---|---|---|---|---|---|---|
| Multiplex | 40 | 1000 | 845 | **64.806.+++** | 1000 | 845 | **64.812.+++** |
| Buchenblock | 50 | 1000 | 855 | **64.808.+++** | 1000 | 855 | **64.814.+++** |

Multiplex



Urphen (Grün)
auf Anfrage

Buchenblock

RFID
auf Anfrage

**Bestellhinweis:** Die Schränke werden, ohne anderslautende Angabe, immer mit verschiedenschliessenden Schlössern ausgeliefert.

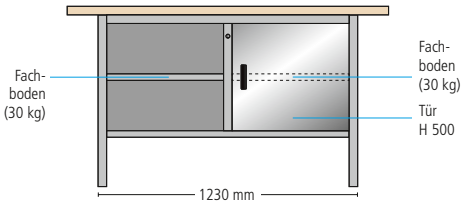


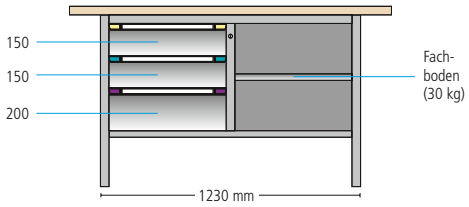


| Platte | Platten-stärke mm | Breite mm | Höhe mm | Art.-Nr. | Breite mm | Höhe mm | Art.-Nr. |
|---|---|---|---|---|---|---|---|
| Multiplex | 40 | 1500 | 845 | **64.803.+++** | 1500 | 845 | **64.809.+++** |
| Buchenblock | 50 | 1500 | 855 | **64.805.+++** | 1500 | 855 | **64.811.+++** |

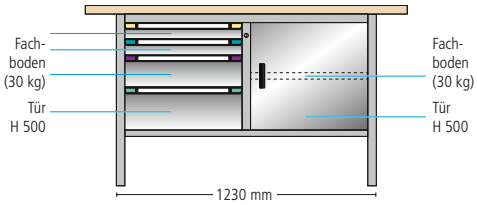


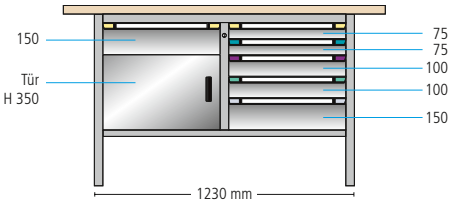


| Platte | Platten-stärke mm | Breite mm | Höhe mm | Art.-Nr. | Breite mm | Höhe mm | Art.-Nr. |
|---|---|---|---|---|---|---|---|
| Multiplex | 40 | 1500 | 845 | **64.815.+++** | 1500 | 845 | **64.824.+++** |
| Buchenblock | 50 | 1500 | 855 | **64.827.+++** | 1500 | 855 | **64.826.+++** |

.502 Gehäuse/Gestell: Anthrazitgrau, RAL 7016
Fronten: Lichtgrau, RAL 7035

15 Standardfarben
siehe Rückseite

# Kompaktwerkbänke
## ab Arbeitshöhe 845 mm

**Bestellhinweis:** Die Schränke werden, ohne anderslautende Angabe, immer mit verschiedenschliessenden Schlössern ausgeliefert.

### Breite **2000** × Tiefe **700** mm

Art.-Nr. **64.821.501**
Taubenblau, NCS S 4040-R70 B
Hellblau, NCS S 1060-R80 B

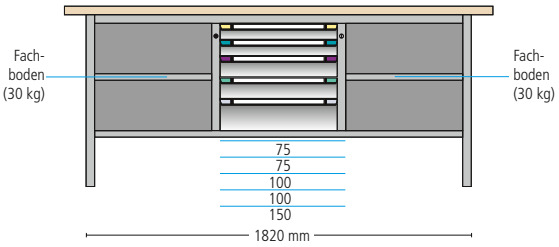


| Platte | Platten-stärke mm | Breite mm | Höhe mm | Art.-Nr. |
|---|---|---|---|---|
| Multiplex | 40 | 2000 | 845 | **64.821.+++** |
| Buchenblock | 50 | 2000 | 855 | **64.823.+++** |

Art.-Nr. **64.821.501**
Taubenblau, NCS S 4040-R70 B
Hellblau, NCS S 1060-R80 B

(Lochwand **64.439.+++** immer extra bestellen)

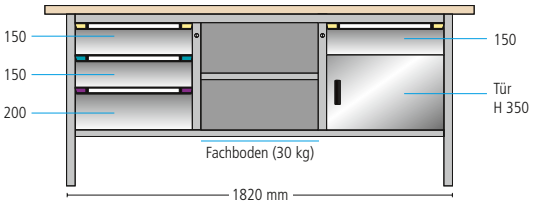


| Platten-stärke mm | Breite mm | Höhe mm | Art.-Nr. |
|---|---|---|---|
| 40 | 2000 | 845 | **64.836.+++** |
| 50 | 2000 | 855 | **64.838.+++** |

RFID
auf Anfrage

**Nutzfläche pro Schublade**
= 0,30 m²

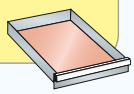

### Breite **2500 / 3000** × Tiefe **700** mm

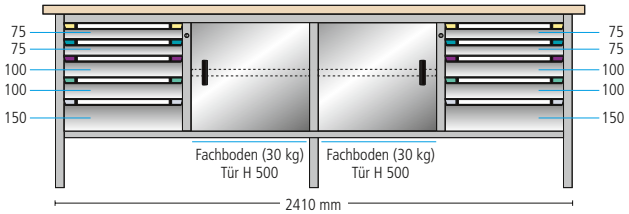


| Platte | Platten-stärke mm | Breite mm | Höhe mm | Art.-Nr. |
|---|---|---|---|---|
| Multiplex | 40 | 2500 | 845 | **64.839.+++** |
| Buchenblock | 50 | 2500 | 855 | **64.841.+++** |
| Multiplex | 40 | 3000 | 845 | **64.842.+++** |
| Buchenblock | 50 | 3000 | 855 | **64.844.+++** |

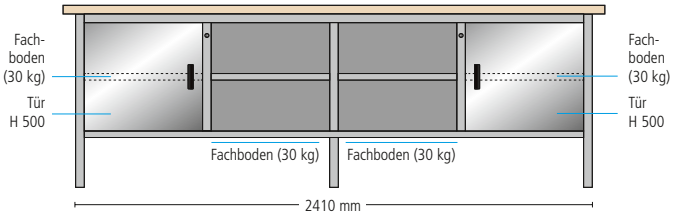


| Platte | Platten-stärke mm | Breite mm | Höhe mm | Art.-Nr. |
|---|---|---|---|---|
| Multiplex | 40 | 2500 | 845 | **64.848.+++** |
| Buchenblock | 50 | 2500 | 855 | **64.850.+++** |
| Multiplex | 40 | 3000 | 845 | **64.851.+++** |
| Buchenblock | 50 | 3000 | 855 | **64.853.+++** |



**Plattenbeschreibungen**
siehe Seite 95

+++ = Farbcode:
(ergänzt die Art.-Nr.)

.501 Gehäuse/Gestell: Taubenblau, NCS S 4040-R70 B
Fronten: Hellblau, NCS S 1060-R80 B

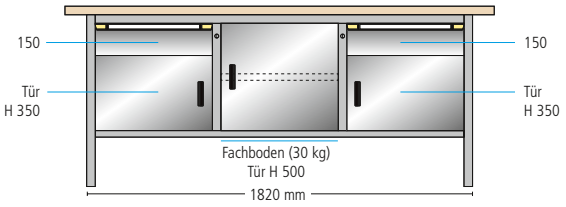


| Platte | Platten-stärke mm | Breite mm | Höhe mm | Art.-Nr. |
|---|---|---|---|---|
| Multiplex | 40 | 2000 | 845 | **64.827.+++** |
| Buchenblock | 50 | 2000 | 855 | **64.829.+++** |

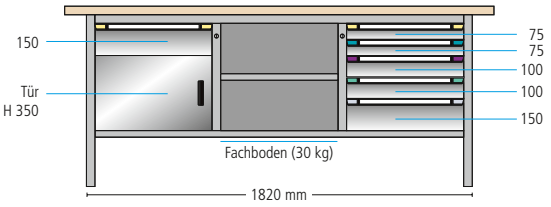


| Platte | Platten-stärke mm | Breite mm | Höhe mm | Art.-Nr. |
|---|---|---|---|---|
| Multiplex | 40 | 2000 | 845 | **64.833.+++** |
| Buchenblock | 50 | 2000 | 855 | **64.835.+++** |

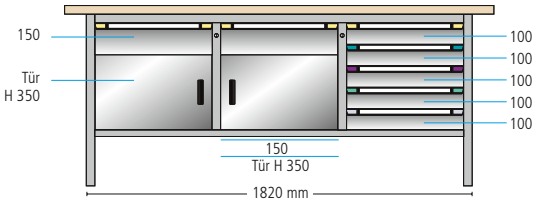


| Platte | Platten-stärke mm | Breite mm | Höhe mm | Art.-Nr. |
|---|---|---|---|---|
| Multiplex | 40 | 2000 | 845 | **64.845.+++** |
| Buchenblock | 50 | 2000 | 855 | **64.847.+++** |

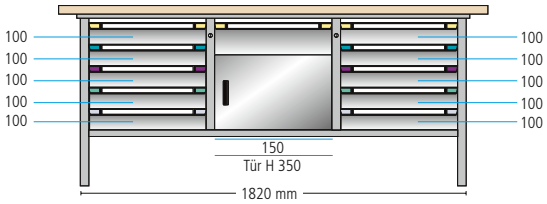


| Platte | Platten-stärke mm | Breite mm | Höhe mm | Art.-Nr. |
|---|---|---|---|---|
| Multiplex | 40 | 2000 | 845 | **64.854.+++** |
| Buchenblock | 50 | 2000 | 855 | **64.856.+++** |

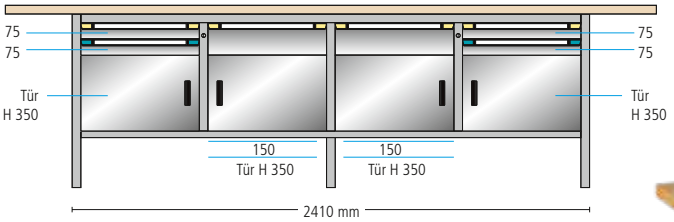


| Platte | Platten-stärke mm | Breite mm | Höhe mm | Art.-Nr. |
|---|---|---|---|---|
| Multiplex | 40 | 2500 | 845 | **64.857.+++** |
| Buchenblock | 50 | 2500 | 855 | **64.859.+++** |
| Multiplex | 40 | 3000 | 845 | **64.860.+++** |
| Buchenblock | 50 | 3000 | 855 | **64.862.+++** |

Art.-Nr. **64.836.501**
Taubenblau, NCS S 4040-R70 B
Hellblau, NCS S 1060-R80 B

Art.-Nr. **86.306.502**
Anthrazitgrau, RAL 7016
Lichtgrau, RAL 7035
(mit **Code Lock**)



Gehäuse/Gestell: Anthrazitgrau, RAL 7016
Fronten: Lichtgrau, RAL 7035

15 Standardfarben
siehe Rückseite

# Einzelteile für Kompaktwerkbänke

## Kompaktwerkbank-Untergestelle

mit **Key Lock**
Gesamthöhe 805 mm, Nutzhöhe 500 mm

| Ausführung | | Breite mm | Tiefe mm | Art.-Nr. Untergestell |
|---|---|---|---|---|
| 4-Fuss-Untergestell mit 1 Abteil | | 640 | 695 | **64.300.+++** |
| 4-Fuss-Untergestell mit 2 Abteilen | | 1230 | 695 | **64.301.+++** |
| 4-Fuss-Untergestell mit 3 Abteilen | | 1820 | 695 | **64.302.+++** |
| 4-Fuss-Untergestell mit 3 Abteilen, in der Mitte mit zurückgesetztem Boden | | 1820 | 695 | **64.304.+++** |
| 6-Fuss-Untergestell mit 4 Abteilen | | 2410 | 695 | **64.303.+++** |
| Höhenverstellung, Satz à 4 Stück | 800 – 1050 mm, im Raster von 50 mm | - | - | **64.414.000** |
| Höhenverstellung, Satz à 6 Stück | | - | - | **64.409.000** |
| Bodenbefestigung | | - | - | **64.418.000** |

NEW

## gelochte Seitenwand

aufgesetzt, geeignet zur nachträglichen Montage

| Ausführung | passend zu Kompaktwerkbänke: Nutztiefe mm | Höhe mm | Art.-Nr. |
|---|---|---|---|
| 4-Kant-Lochung 10/10 mm | 695 | 544 | **64.439.+++** |

## Einbauten/Unterbauten

| Ausführung | für Kompaktwerkbank-Abteil: Nutztiefe mm | Höhe mm | Tragkraft kg | Art.-Nr. |
|---|---|---|---|---|
| Fach-/Einlegeboden, verzinkt | 600 | 25 | 25 | **64.413.000** |

## Flügeltüren

1-flügelig, für Schrankbreite 600 mm

| Höhe mm | Türbreite mm | Türanschlag: links Art.-Nr. | rechts Art.-Nr. | rechts/links Art.-Nr. |
|---|---|---|---|---|
| 350 | 546 | **64.412.+++** | **64.411.+++** | - |
| 500 | 546 | - | - | **64.410.+++** |

## Schubladen

fü Kompaktwerkbank-Abteile mit Nutzbreite 500 mm,
Tragkraft **75 kg**

| Fronthöhe mm | für Kompaktwerkbank-Abteil: Nutztiefe mm | Nutzhöhe mm | Mantelhöhe mm | Art.-Nr. |
|---|---|---|---|---|
| 75 | 600 | 58 | 49 | **64.350.+++** |
| 100 | 600 | 83 | 76 | **64.351.+++** |
| 150 | 600 | 133 | 126 | **64.353.+++** |
| 200 | 600 | 183 | 176 | **64.354.+++** |
| 250 | 600 | 233 | 176 | **64.355.+++** |
| 300 | 600 | 283 | 276 | **64.356.+++** |

+++ = Farbcode:
(ergänzt die Art.-Nr.)

15 Standardfarben
siehe Rückseite

# Werkbankplatten für Kompaktwerkbänke

## Multiplex

**Universell einsetzbar**

Aus gedämpften Buchenfurnieren mehrschichtig wasserfest verleimt (DIN 68705), Kanten gebrochen, Oberfläche geschliffen, geölt und gewachst. Spritzwasserfest, schmutzabweisend und weitestgehend unempfindlich gegen Öl und Fett. Die Oberfläche kann leichte Holzverfärbungen und gesunde Wirbel aufweisen. Kanten können vereinzelt sauber ausgekittete Randrisse besitzen (EN 635-2 B).

* 2 × 1500 mm verleimt

| Breite mm | Tiefe mm | Stärke mm | Art.-Nr. |
|---|---|---|---|
| 1000 | 700 | 40 | **64.570.000** |
| 1250 | 700 | 40 | **64.576.000** |
| 1500 | 700 | 40 | **64.571.000** |
| 2000 | 700 | 40 | **64.572.000** |
| 2500 | 700 | 40 | **64.573.000** |
| 3000* | 700 | 40 | **64.574.000** |
| 1250 | 750 | 40 | **53.087.000** |
| 1500 | 750 | 40 | **82.331.000** |
| 2000 | 750 | 40 | **64.588.000** |
| 3000* | 750 | 40 | **82.497.000** |



## Urphen (grün)

**Widerstandsfähig und elegant**

Werkbankplatte mit Nutzschicht aus druckfestem, strapazierfähigem Urphen Grün und chemikalienbeständiger, kratzfester UV-Lackierung. Urphen ist sehr widerstandsfähig, spritzwasserfest, schmutzabweisend und unempfindlich gegen Öl und Fett.

Mittellage aus verzugsfreier, verdichteter Spanplatte, Güteklasse E1 (DIN 68 761), Gegenzug mit Hartpressplatte belegt. Mit Buchenfurnierkante allseitig 3 mm.

Folgende **drei Farben** sind zusätzlich auf Anfrage erhältlich:

| .910 | .920 | .930 |
|---|---|---|
| Blau | Grau | Rot |

| Breite mm | Tiefe mm | Stärke mm | Art.-Nr. |
|---|---|---|---|
| 1000 | 700 | 50 | **64.590.000** |
| 1500 | 700 | 50 | **64.591.000** |
| 2000 | 700 | 50 | **64.592.000** |
| 2500 | 700 | 50 | **64.593.000** |
| 3000 | 700 | 50 | **64.594.000** |



## Buchenblock

**Extrem belastbar**

Aus gedämpften Buchenstäben, wasserfest verleimt, Kanten gebrochen, Oberfläche geschliffen, geölt und gewachst. Die Platte ist spritzwasserfest, schmutzabweisend und weitgehend unempfindlich gegen Öl und Fett.
Die Oberfläche kann leichte Holzverfärbungen und gesunde Wirbel aufweisen (DIN 68705, Güteklasse 2).

| Breite mm | Tiefe mm | Stärke mm | Art.-Nr. |
|---|---|---|---|
| 1000 | 700 | 50 | **64.580.000** |
| 1500 | 700 | 50 | **64.581.000** |
| 2000 | 700 | 50 | **64.582.000** |
| 2500 | 700 | 50 | **64.583.000** |
| 3000 | 700 | 50 | **64.584.000** |



**Hinweis**: Andere Platten-Ausführungen und -Abmessungen auf Anfrage.

## Universelle Werkbankaufbauten

Das modulare System – universell einsetzbar, egal ob Standardwerkbank oder Kompaktwerkbank. Das kompatible Aufbautensystem besticht durch seine variantenreiche Kombinierbarkeit, siehe ab Seite 108.

**Hinweis:** Wählen Sie jetzt aus dem mechanischen Schliess-System-Nr. 7 (siehe Seite 136), die für Sie geeignete Schliessung.

Werkbankplatten standardmässig ohne Vormontage. Die Buchenplatten müssen zwingend mit den Unterbauten verschraubt und dürfen nicht mit Stahlblechbelägen versehen werden, da sich sonst die Platte verziehen kann. Vormontage auf Anfrage.

# Mobile Werkbänke

Grösstmögliche Mobilität und gleichzeitig stabile Arbeitsfläche dank Fahreinheit zum Wegklappen!
Als Option auch mit einem Schraubstock erhältlich.

**Nutzfläche pro Schublade**
= 0,30 m²

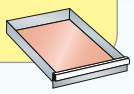

RFID
auf Anfrage

**Bestellhinweis:** Die Schränke werden, ohne anderslautende Angabe, immer mit verschieden-schliessenden Schlössern ausgeliefert.

Art.-Nr. **82.652.502**
Anthrazitgrau, RAL 7016
Lichtgrau, RAL 7035
(exkl. Einteilungsmaterial)

Weitere Plattenbeläge (wie z.B. Chromstahl und Urphen) auf Anfrage lieferbar.

## Breite **1000** × Tiefe **700** mm

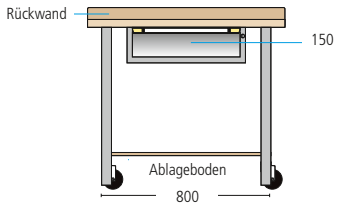


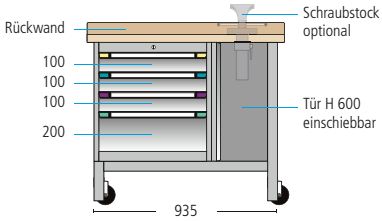


| Platte | Platten-stärke mm | Höhen mm | Art.-Nr. | Platten-stärke mm | Höhen mm | Art.-Nr. |
|---|---|---|---|---|---|---|
| Multiplex | 40 | 870/890 | **94.929.+++** | 40 | 870/890 | **82.652.+++** |
| Buchenblock | 50 | 880/900 | **84.650.+++** | 50 | 880/900 | **82.653.+++** |

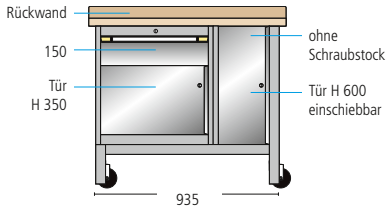


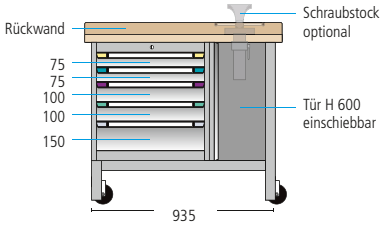


| Platte | Platten-stärke mm | Höhen mm | Art.-Nr. | Platten-stärke mm | Höhen mm | Art.-Nr. |
|---|---|---|---|---|---|---|
| Multiplex | 40 | 870/890 | **84.654.+++** | 40 | 870/890 | **82.655.+++** |
| Buchenblock | 50 | 880/900 | **84.656.+++** | 50 | 880/900 | **82.656.+++** |

# Schraubstock für Mobile Werkbänke



## Schraubstock und Zubehör

| Ausführung | Art.-Nr. |
|---|---|
| Schraubstock, Backenbreite 115 mm | **64.157.000** |
| Höhenverstelllift, Hub 240 mm | **65.561.000** |
| Klapplift mit Höhenverstellung, Hub 270 mm | **64.156.000** |



Bei Werkbankplatten aus nicht massivem Holz (z.B. Urphen) sind Schraubstockunterlagen zwingend erforderlich.

+++ = Farbcode: (ergänzt die Art.-Nr.)

.501 Gehäuse: Taubenblau, NCS S 4040-R70 B
Fronten: Hellblau, NCS S 1060-R80 B

Einzelteile für Mobile Werkbänke
ab Seite 98

Einteilungsmaterial und Thur Script
ab Seite 128

Art.-Nr. **82.661.501**
Taubenblau, NCS S 4040-R70 B
Hellblau, NCS S 1060-R80 B
(exkl. Einteilungsmaterial)

Türe im Mittelbereich optional erhältlich Art.-Nr.
**53.122.+++**

## Breite **1500** × Tiefe **700** mm

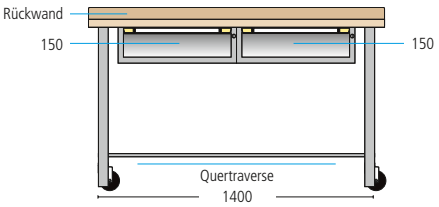


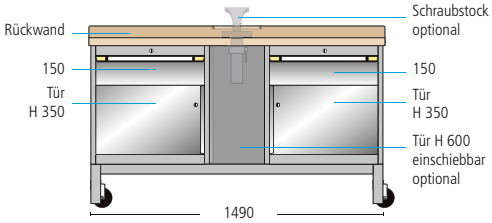


| Platte | Platten-stärke mm | Höhen mm | Art.-Nr. |
|---|---|---|---|
| Multiplex | 40 | 870/890 | **84.651.+++** |
| Buchenblock | 50 | 880/900 | **84.653.+++** |

| Platten-stärke mm | Höhen mm | Art.-Nr. |
|---|---|---|
| 40 | 870/890 | **82.658.+++** |
| 50 | 880/900 | **82.659.+++** |

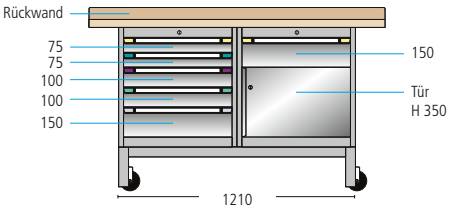


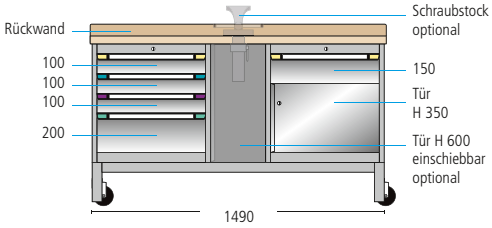


| Platte | Platten-stärke mm | Höhen mm | Art.-Nr.* |
|---|---|---|---|
| Multiplex | 40 | 870/890 | **84.657.+++** |
| Buchenblock | 50 | 880/900 | **84.659.+++** |

| Platten-stärke mm | Höhen mm | Art.-Nr. |
|---|---|---|
| 40 | 870/890 | **82.661.+++** |
| 50 | 880/900 | **82.662.+++** |

## Tür einschiebbar

optional für das Schraubstock-Abteil der mobilen Werkbänke, Breite 1500 mm

| Höhe | Art.-Nr. |
|---|---|
| 600 | **53.122.+++** |

## Hinweis

Mobile Werkbänke mit Multiplex- und Buchenblockplatten sind auch mit Werkbankaufbauten bis zu einer Höhe von 700 mm lieferbar.
Details siehe ab Seite 108.



.502 Gehäuse: Anthrazitgrau, RAL 7016
Fronten: Lichtgrau, RAL 7035

15 Standardfarben
siehe Rückseite

**Plattenbeschreibungen**
siehe Seite 86–87

# Einzelteile Mobile Werkbänke

## Mobiles Werkbank-Untergestell

für **geschlossene, mobile** Werkbänke, mit einem Drehhebel sind die Lenkrollen ein- und ausklappbar. Die Werkbank ist somit überall fahrbar oder standfest einsetzbar. Gesamthöhe: Höhe des Untergestells + 20 mm

| Ausführung | Breite mm | Höhe mm | Tiefe mm | Gehäuse-breiten mm | Art.-Nr. |
|---|---|---|---|---|---|
| Gestell mit 2 Gehäusen | 935 | 830/850 | 695 | 600/330 | **53.143.+++** |
| Gestell mit 2 Gehäusen | 1210 | 830/850 | 695 | 600/600 | **53.145.+++** |
| Gestell mit 3 Gehäusen | 1490 | 830/850 | 695 | 600/280/600 | **53.144.+++** |
| Fahreinheit zum Wegklappen, inkl. Rollen, Nylon Ø 100 mm, Tragkraft 200 kg | – | – | – | – | **56.710.000** |
| Schiebegriff schwarz | 520 | 35 | 77 | – | **51.572.000** |

**Hinweis:** Wählen Sie jetzt aus dem mechanischen Schliess-System-Nr. 8 (siehe Seite 137), die für Sie geeignete Schliessung.

## Mobiles Werkbank-Untergestell

für **offene, mobile** Werkbänke, mit einem Drehhebel sind die Lenkrollen ein- und ausklappbar. Die Werkbank ist somit überall fahrbar oder standfest einsetzbar. Gesamthöhe: Höhe des Untergestells + 20 mm

| Ausführung | Breite mm | Höhe mm | Tiefe mm | Art.-Nr. |
|---|---|---|---|---|
| Untergestell komplett | 800 | 830/850 | 695 | **53.401.+++** |
| Untergestell komplett | 1400 | 830/850 | 695 | **53.402.+++** |
| Untergestell «Ergo Universal» | 800 | 900/920 | 695 | **53.403.+++** |
| Untergestell «Ergo Universal» | 1400 | 900/920 | 695 | **53.404.+++** |
| Fahreinheit zum Wegklappen, inkl. Rollen, Nylon Ø 100 mm, Tragkraft 200 kg | – | 830/850 | – | **53.406.000** |
| Schiebegriff schwarz | 520 | 35 | 77 | **51.572.000** |

## Schubladen inkl. Einzelsicherung, rechts

für Werkbankabteile, Nutzbreite 500 mm

**Tragkraft** kg **75**

| Fronthöhe mm | Nutztiefe mm | Nutzhöhe mm | Mantelhöhe mm | Art.-Nr. |
|---|---|---|---|---|
| 50 | 600 | 33 | 29 | **51.601.+++** |
| 75 | 600 | 58 | 49 | **51.602.+++** |
| 100 | 600 | 83 | 76 | **51.860.+++** |
| 125 | 600 | 108 | 76 | **51.868.+++** |
| 150 | 600 | 133 | 126 | **51.817.+++** |
| 200 | 600 | 183 | 176 | **51.818.+++** |
| 250 | 600 | 233 | 176 | **51.819.+++** |
| 300 | 600 | 283 | 276 | **51.820.+++** |

In Werkbankabteilen mit Höhe 180 mm kann nur eine Schublade FH 150 mm eingebaut werden

## Einbauten

Taubengrau lackiert, NCS S 4502-B

**für Werkbankabteil** mm **605**

| Ausführung | Breite mm | Nutztiefe mm | Höhe mm | Tragkraft kg | Art.-Nr. |
|---|---|---|---|---|---|
| Fachboden | 590 | 600 | 25 | 75 | **81.917.000** |
| Einlegeboden | 590 | 600 | 45 | 75 | **65.981.000** |

## Flügeltüren

1-flügelig, für Werkbankabteile: B 605 mm, inkl. Schloss

**Türanschlag** **links** **rechts**

| Höhe mm | Breite mm | Tiefe mm | Art.-Nr. | Art.-Nr. |
|---|---|---|---|---|
| 350 | 543 | 29 | **50.833.+++** | **50.838.+++** |
| 500 | 543 | 29 | **50.845.+++** | **50.853.+++** |

**Werkbankplatten und -zubehör** siehe Seite 86 – 87

+++ = Farbcode: (ergänzt die Art.-Nr.)

.501 Gehäuse: Taubenblau, NCS S 4040-R70 B
Fronten: Hellblau, NCS S 1060-R80 B

# Sechseck-Werkbänke

**Bestellhinweis:** Die Schränke werden, ohne anderslautende Angabe, immer mit verschiedenschliessenden Schlössern ausgeliefert.

**Nutzfläche pro Schublade**
= 0,30 m²

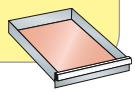

## Breite **2500** × Tiefe **2164** mm

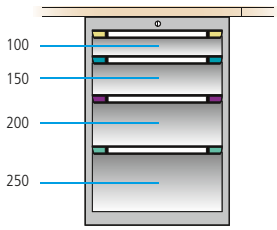


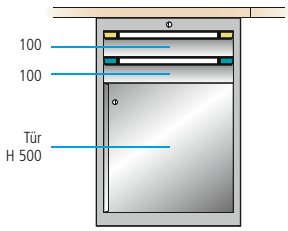


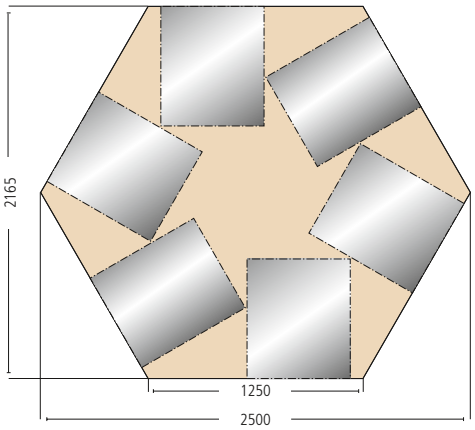


| Platte | Platten-stärke mm | Höhe mm | Art.-Nr. | Platten-stärke mm | Höhe mm | Art.-Nr. |
|---|---|---|---|---|---|---|
| Multiplex | 40 | 840 | **84.668.+++** | 40 | 840 | **84.670.+++** |

# Einzelteile für Sechseck-Werkbänke

## Multiplex-Platte und Energie-Aufsatz

| bestehend aus | Plattenstärke mm | Art.-Nr. |
|---|---|---|
| Multiplex-Platte (Sechseck, 2-teilig) | 40 | **64.184.000** |
| Multiplex-Abdeckplatte zu Energie-Aufsatz | 40 | **52.029.000** |
| Energie-Aufsatz, leer | - | **63.808.+++** |
| Bestückung mit Energiemodulen | - | **auf Anfrage** |

.502 Gehäuse: Anthrazitgrau, RAL 7016
Fronten: Lichtgrau, RAL 7035

15 Standardfarben
siehe Rückseite

# Einzelarbeitsplatzsystem

## Der Mensch als Massstab

### Bewegungsfreiheit

Grundsätzlich sollten Montagearbeitsplätze so gestaltet werden, dass sie sowohl das Sitzen als auch das Stehen ermöglichen. Wenn der Wechsel zwischen Sitzen und Stehen nicht möglich ist, ist die sitzende Körperhaltung zu bevorzugen.

### Tipp

**Sitzen oder Stehen?**

**Optimal:**

- Zwei bis vier Haltungswechsel pro Stunde
- Stehphasen nicht länger als 20 Minuten
- Statisches Sitzen und Stehen vermeiden

**Maximal:**

- Zwei Stunden kontinuierliches Sitzen
- Eine Stunde ununterbrochenes Stehen

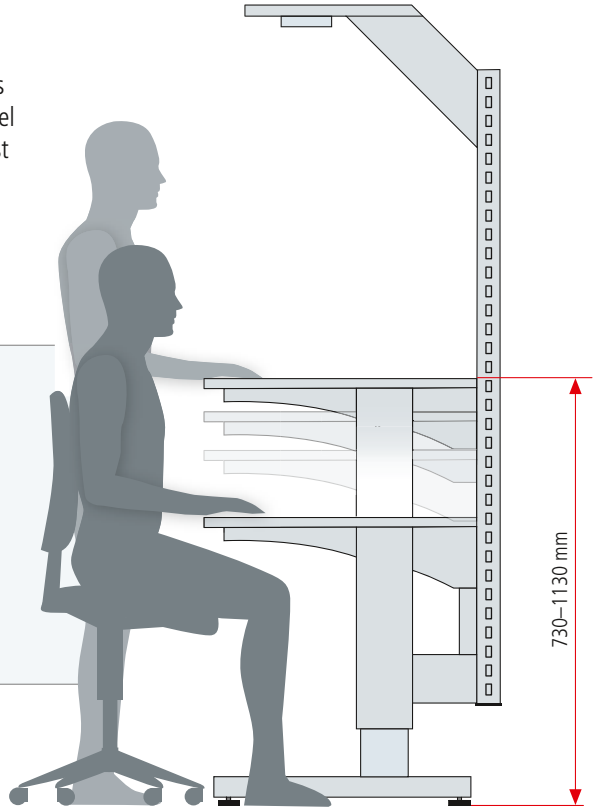


### Arbeitshöhe

Die Arbeitshöhe im Stehen oder im Sitzen lässt sich anhand von anthropometrischen Werten ermitteln. Dies macht es möglich, die Arbeitshöhe optimal einzustellen.

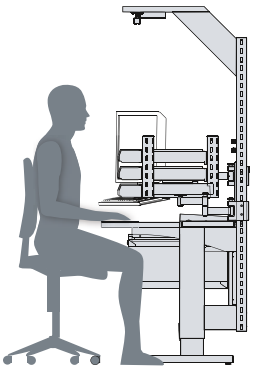

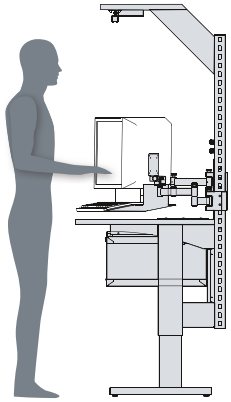

## Vorteile ergonomischer Arbeitsplatzgestaltung

- Qualitätssteigerung durch ideale Ergonomie, da Arbeitsabläufe vereinfacht werden und die Fehlerrate sinkt
- 20% Mehrleistung durch effizientes Arbeiten
- Steigerung des Leistungspotenzials und Senkung von Durchlaufzeiten
- Gesünderes Arbeiten und langfristig weniger Kosten durch geringere Ausfallzeiten

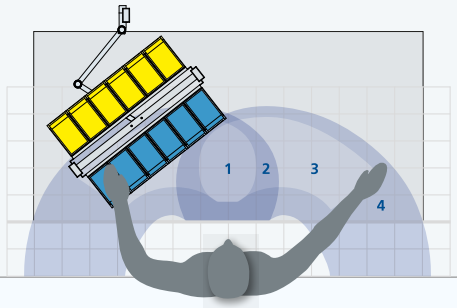


Optimale Anordnung der Greifbehälter in den Zonen 2 und 3 direkt neben dem Werkstück

## Variabel und ergonomisch

Basis der Einzelarbeitsplätze ist das höhenverstellbare Tischgestell. Verschiedene Erweiterungen, wie Tischaufbauten, Beleuchtungen, Schwenkarme, diverse Materialbereitstellungselemente sowie ergänzendes Zubehör, wie Fussstützen, machen hieraus ein vollwertiges ergonomisches Arbeitsplatzsystem. Dieses lässt sich problemlos in modularer Bauweise den Montagebedingungen anpassen (Auf Anfrage erhältlich).

**Hängeschrank**
Im klassischen Thur Metall-Design mit wahlweise zwei oder drei Schubladen. Einsetzbar ab Plattentiefe 750 mm.

**Höhenverstellung** Für eine perfekte Einstellung des Systems. Die Höhenverstellbarkeit von 730 mm bis 1130 mm per Kurbel oder Elektromotor ermöglicht einen optimalen Arbeitsprozess.

**Programmierbare Steuerung**
Ist für einen motorisch höhenverstellbaren Arbeitsplatz zusätzlich erhältlich.

**PC-Halter**
Für frei wählbare Breiten- und Höhenanforderungen. Die Montage kann sowohl links als auch rechts erfolgen.

**Tastaturauszug**
Unter der Arbeitsfläche mit stabilem Auszug sowie zusätzlicher Ablagefläche für die PC-Maus.

**Integrierte Kabelführung**
Ermöglicht eine einfache und ordentliche Kabelführung in den Tischprofilen.

# Einzelarbeitsplätze
## Unterbauten

### Tischgestell höhenverstellbar, mit Handkurbel

Tischunterbau mechanisch mit Handkurbel stufenlos höhenverstellbar. Die Handkurbel ist rechts montiert und nicht abnehmbar (serienmässig). Die Füsse sind mit Nivellierschrauben ausgerüstet. Ein Stahlrahmen verbindet die Füsse und trägt die Tischplatte (geeignet für Tischplattentiefen 700-800 mm). Tragfähigkeit: max. 300 kg bei gleichmässig verteilter Last. Stahlkonstruktion, lackiert. Farbe: gemäss Farbkarte.

| Breite mm | Tiefe mm | Höhe mm | Art.-Nr. |
|---|---|---|---|
| 1780 | 600 | 700-1100 | **65.305.+++** |

### Tischgestell höhenverstellbar, mit Elektromotor

Tischunterbau mit Elektromotor stufenlos höhenverstellbar. Die Bedieneinheit kann links und rechts montiert werden (serienmässig rechts). Ohne Anschlusskabel. Sonst Ausführung wie oben.

| Breite mm | Tiefe mm | Höhe mm | Art.-Nr. |
|---|---|---|---|
| 1780 | 600 | 700-1100 | **65.206.+++** |

### Diagonalverstrebung für Tischgestell

Zur Verstärkung der Quersteifigkeit. Ausführung als Komfort mit Abdeckung als zusätzliche Kabelführung geeignet.

| Ausführung | Länge mm | Art.-Nr. |
|---|---|---|
| Basic | 310 | **65.207.+++** |
| Komfort | 310 | **65.208.+++** |

# Werkbankplatten
## Kunstharz und Multiplexplatten

### Kunstharzplatten lichtgrau, Stärke 30 mm

Mittellage aus verdichteter Spanplatte, Güteklasse E1 (DIN 68 761), beidseitig mit Hartlaminat und Overlay (DIN 68 765 / DIN 53 799) belegt. Laminat Beschichtung 0,8 mm. Allseitig mit 2 mm starken Kunststoffkanten. Farbe: Oberfläche und Kanten Lichtgrau. Inkl. Befestigungsset.

| **für Plattenbreite** mm | | **2000** |
|---|---|---|
| Plattentiefe mm | Gewicht kg | Art.-Nr. |
| 700 | 28 | **65.382.000** |
| 750 | 30 | **53.190.000** |
| 800 | 32 | **65.383.000** |

### Multiplexplatten, Stärke 30 mm

Aus gedämpften Buchenfurnieren, mehrschichtig wasserfest verleimt (DIN 68 705), Kanten gebrochen, Oberfläche geschliffen, geölt und gewachst. Die Platte ist spritzwasserfest, schmutzabweisend und weitestgehend unempfindlich gegen Öl und Fett. Inkl. Befestigungsset.

| **für Plattenbreite** mm | | **2000** |
|---|---|---|
| Plattentiefe mm | Gewicht kg | Art.-Nr. |
| 700 | 29 | **65.067.000** |
| 750 | 31 | **53.191.000** |
| 800 | 33 | **65.068.000** |

# Zubehör für Tischgestelle



## PC-Halter

Zur Befestigung am Tischgestell. In Höhe und Breite nach Bedarf verstellbar. Max. PC Höhe: 500 mm.
Ausführung: Stahlblech. Farbe: gemäss Farbkarte

| Breite mm | Tiefe mm | Höhe mm | Art.-Nr. |
|---|---|---|---|
| 76 | 410 | 40 | **65.144.+++** |

## Tastaturauszug

Ausziehtablar mit rückseitigem Anschlag, max. Belastung 20 kg. Tablarbreite: 520 mm.
Ausführung: Stahlblech. Farbe: gemäss Farbkarte

| Breite mm | Tiefe mm | Höhe mm | Art.-Nr. |
|---|---|---|---|
| 560 | 420 | 75 | **65.297.+++** |

# Schubladenschränke

## hängend oder mobil

**Nutzfläche pro Schublade**
= 0,30 m²

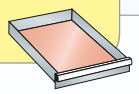

RFID

### Höhe **180** × Tiefe **695** mm

Art.-Nr. **53.429.+++**
Anthrazitgrau, RAL 7016
Lichtgrau, RAL 7035

**2 Schubladen**

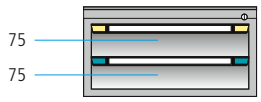


| Breite mm | Art.-Nr. 75 kg |
|---|---|
| 605 | **53.429.+++** |

**3 Schubladen**

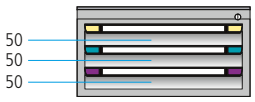


| Breite mm | Art.-Nr. 75 kg |
|---|---|
| 605 | **53.430.+++** |

### Höhe **792** × Tiefe **695** mm

Art.-Nr. **84.422.501**
Taubenblau, NCS S 4040-R70 B
Hellblau, NCS S 1060-R80 B
(exkl. Einteilungsmaterial)

**4 Schubladen**

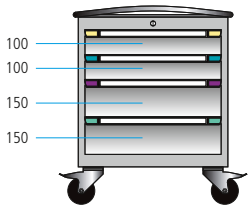


| Breite mm | Art.-Nr. 75 kg |
|---|---|
| 605 | **84.422.+++** |

Nicht lieferbar mit TM-RFID.
Einsetzbar ab Plattentiefe 750 mm.

Nur einsetzbar in Kombination mit den Unterbauten der Einzelarbeitsplätze Seite 102

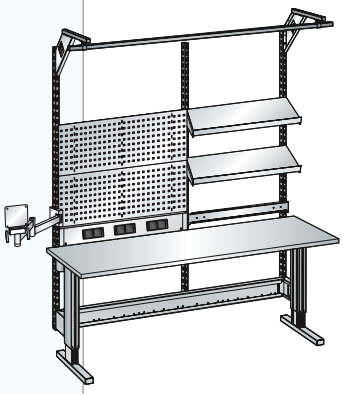

**Universelle Aufbauten für Einzelarbeitsplätze**

3 Tragsäulen
2 Ausleger für Tragsäulen
1 Geräteschiene inkl. 2 Aufhängesets
1 Laufwagen
2 Rückwände gelocht
1 Behälterleiste
2 Verstellböden glatt, Tiefe 350 mm
1 Schwenkarmbefestigung
1 Doppelgelenkschwenkarm
1 TFT Monitorhalter
1 Energiekanal vorkonfiguriert, zur Montage zwischen den Tragsäulen, mit 1 Schalter und 3 Steckdosen 230 V **inkl. Anschlusskabel**

| | | | | |
|---|---|---|---|---|
| 2000 | 1000 / 665 | DE / Schuko | 1247* | **89.075.+++** |
| 2000 | 1000 / 665 | CH** | 1247* | **89.076.+++** |
| 2000 | 1000 / 665 | F | 1247* | **89.077.+++** |
| 2000 | 1000 / 665 | GB | 1247* | **89.078.+++** |

* Höhe ab Oberkante Tischfläche mm
** Typ CH: 1 Schalter mit 1-fach Thermosicherung und 2 Steckdosen 230 V

# Universelle Werkbankaufbauten

## Das modulare und flexible System

- **Thurmetall-Werkbankaufbauten** sind universell einsetzbar, egal ob Standardwerkbank oder Kompaktwerkbank – das kompatible Aufbautensystem besticht durch seine variantenreiche Kombinierbarkeit
- **Universelle Tragsäulen** werden direkt auf der Platte oder am Werkbankunterbau montiert
- **Freie Positionier- und Kombinierbarkeit** unterschiedlicher Aufbaubreiten
- **Standardisierte Modulbreiten** für universelle Anbauelemente
- **Bis zu 4 Modulbreiten** von 750 bis 2000 mm garantieren höchste Flexibilität bei optimaler Raumausnutzung



**Universelle Tragsäulen als Basis**
4-seitig gelochtes Stahlrohr zur allseitigen Befestigung von Anbau- und Schwenkarmkomponenten. Die Tragsäulen sind in verschiedenen Standardlängen erhältlich und können wahlweise auf der Werkbankplatte oder am Werkbankunterbau mittels Stabilisierungsprofil befestigt werden.

**Aufbaubreite frei positionierbar**
Bei Montage am Werkbankunterbau können die mit Klemmbefestigungen am Stabilisierungsprofil montierten Tragsäulen stufenlos frei positioniert und auf andere Modulbreiten umgerüstet werden.

- **Werkzeuglose Montage**
  durch schnelles Einhängen der Komponenten wie Verstellböden, Schwenkarme etc., wodurch eine hohe Wirtschaftlichkeit und Ergonomie erreicht wird
- **Durchgängiges Energiekonzept**
  dank einer Vielzahl kombinierbarer Elektrifizierungskomponenten und beidseitig bestückbarer Energiekanäle
- **Aufbauten jederzeit erweiterbar**

**Volle Nutzung der Tischplattentiefe**
Verschiedene Tiefenadapter ermöglichen die Montage der Tragsäulen und damit die volle Arbeitsplattennutzung auch bei unterschiedlichen Platten und Unterbautiefen. Passende Abdeckprofile füllen den Abstand zwischen Arbeitsplatte und Tragsäulen bzw. Rückwand.

**Einfaches Einhängen der Anbauten**
Einfaches Einhängen der Anbauelemente waagerecht oder um 15 Grad geneigt weitestgehend werkzeuglos möglich.

# Universelle Werkbankaufbauten

## Das modulare und flexible System

**Bedarfsgerechte Bestückungsmöglichkeiten**
Die Nutzung von Tischaufbauten, wie Schwenkarme, Behälterleisten, Verstell- und Schwenkböden garantiert ein vollwertiges, ergonomisches Arbeitsplatzsystem. Der Modulrahmen ist ebenso werkzeuglos mit einer Vielzahl von Bauteilen, wie Lochrückwänden, Schwenkböden, Verstellböden und Behälterleisten für die ergonomische Bereitstellung von Materialien und Werkzeugen bestückbar.

**Rückwände**
Wahlweise in glatter oder gelochter Ausführung in allen Modulbreiten erhältlich. Zusätzlich zur Vier-Kant-Lochung für diverse Lochplattenhaken bietet diese Rückwand eine zusätzliche Schlitzlochung zur Aufnahme von weiteren Rückwandausstattungen.




**Schwenkarm mit Modulrahmen**
Ideal zur individuellen, Bestückung mit Rückwänden, Verstellböden, Schwenkböden und Behälterleisten. Das 3-Achs-Lager ist um 360 Grad drehbar und damit beidseitig nutzbar.




**Modulrahmen mit Behälterleisten**
Der Modulrahmen ist vorne und hinten schraubenlos mit Behälterleisten bestückbar, 360 Grad drehbar und wird mit seiner Modulbreite von nur 665 mm zu einem wahren Raumwunder für Behälter der Grössen 2, 3 und 4, da er ca. 4 laufende Meter Lagerfläche bietet.

**Modulrahmen mit Verstellböden**
Verstellböden für die Materialbereitstellung von Lagersichtbehältern und anderen Gebinden.




**Behälterleiste**
Kann werkzeuglos in die Tragsäulen waagerecht oder mit 15 Grad Neigung eingehängt werden. Geeignet zur Aufnahme von Lagersichtbehältern der Grösse 2, 3 und 4.




**Verstellböden**
Die Verstellböden können wahlweise mit der Anschlagseite vorne oder hinten eingehängt werden. Mit zwei Konsolen werden die Verstellböden schraubenlos in die Tragsäulen waagerecht oder 15 Grad geneigt eingehängt.

**Schwenkboden**
Die Schwenkböden sind glatt und können schraubenlos in die Tragsäulen eingehängt werden. Eine stufenlose Verstellung von waagerecht bis zur 30 Grad Neigung ist jederzeit möglich. Inklusive einseitiger Anschlagleiste.




**Schwenkboden für Schwenkarm**
In den Breiten 300 mm und 600 mm bietet der Schwenkboden die ideale Materialbereitstellung auch bei engen Platzverhältnissen.

## Optimale Beleuchtung und Energiekonzepte

Eine gute Arbeitsplatzbeleuchtung senkt die Fehlerquoten in der Handmontage und erhöht die Effizienz. Die Mitarbeiter werden ausserdem weniger belastet und ihre Leistungsbereitschaft wird erhöht. Die Energieleisten werden praxisnah konfiguriert und unter ergonomischen Gesichtspunkten installiert.

auf der Werkbankplatte

zwischen den Tragsäulen

an den Tragsäulen vorgehängt

**Energiekanäle mit frei wählbaren Energiemodulen**
Die länderübergreifend zugelassenen Energiemodule können mit Sicherungen, Schalter, Steckdosen, Not-Aus, Netzwerk oder Drucklufteinbauten individuell bestückt werden. Eine Um- und Nachrüstung durch standardisierte Steckverbindungen ist jederzeit möglich. Die Montage erfolgt wahlweise flächenbündig auf der Arbeitsplatte, mit dem Tragsäulenaufbau oder vor dem Tragsäulenaufbau.

**Abdeckung als Kabelwanne nutzbar**
Rückseitige Abdeckungen der Stabilisierungsprofile dienen zusätzlich als Kabelwanne. Kabel können dort sicher aufbewahrt werden und schaffen Ordnung am Arbeitsplatz.

**Arbeitsplatzleuchten**
Energieeffiziente Arbeitsplatzbeleuchtung mit optimaler Arbeitsplatzausleuchtung. Aluminiumgehäuse mit frontseitigem Ein- und Ausschalter sowie rückseitigem Systemstecker und -buchse zur Verkettung der Leuchten untereinander.

# Werkbankaufbauten-Sets

## zur Montage auf Werkbankplatten, bis 100 kg Tragkraft

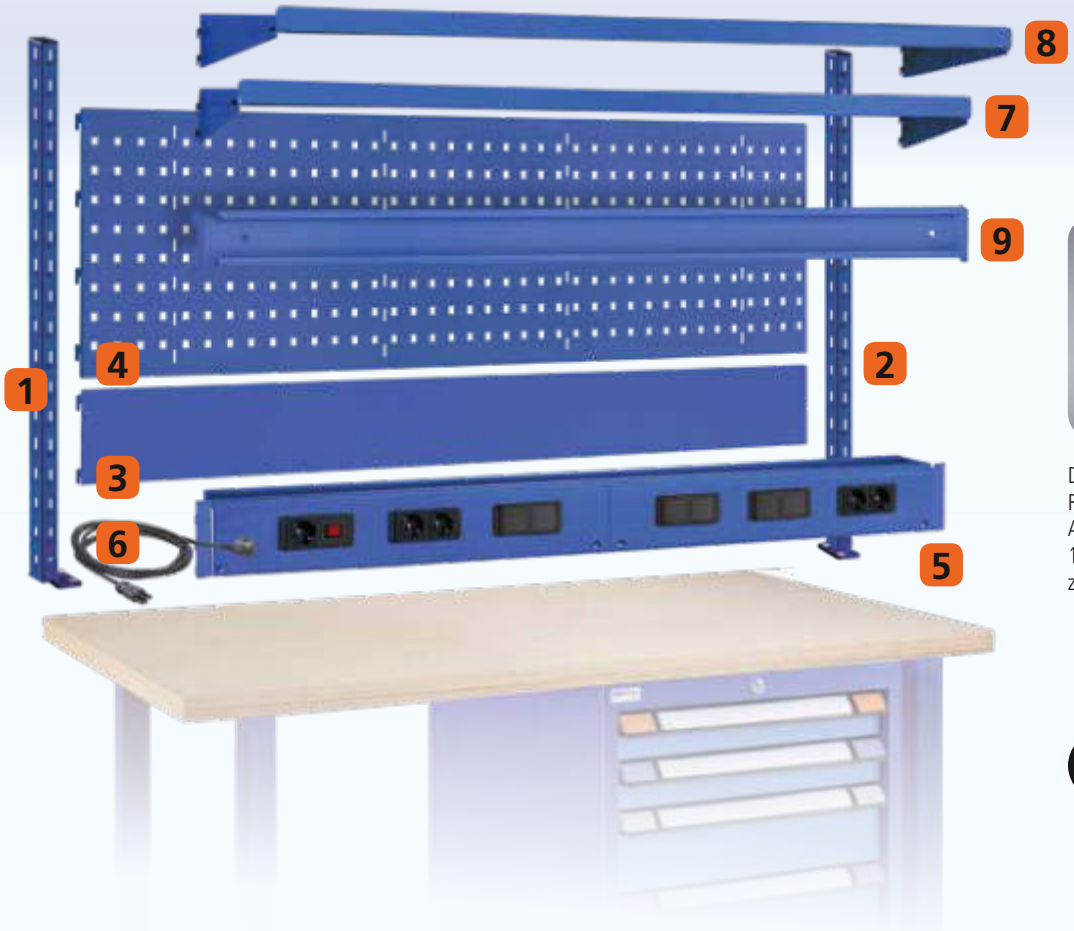

Durch die 4-seitige Lochung im 50 mm-Raster ist ein einfaches Einhängen der Anbauelemente waagerecht oder um 15 Grad geneigt weitestgehend werkzeuglos möglich.

**Modularer Aufbau zur individuellen Ausstattung**
Durch die modulare Bauweise der Aufbauten lassen sich die Standard- und Kompaktwerkbänke mit vielen praktischen Einzelteilen zu einem individuell ausgestatteten Arbeitsplatz zusammenstellen. Ausgehend von Plattenbreite und der gewünschten Säulenhöhe kann die benötigte Ausstattung für jeden Einsatzbereich passend zusammengestellt werden. Auch die vorkonfigurierten Sets lassen sich selbstverständlich mit weiteren Einzelteilen nach eigenen Bedürfnissen erweitern (siehe ab Seite 116).

Beispiele:

| | **für Plattenbreite** mm | **1000** | **1500** | **2000** |
|---|---|---|---|---|
| | | Art.-Nr. | Art.-Nr. | Art.-Nr. |
| 1 | **Tragsäule links***, Höhe 700 mm | **89.425.+++** | **89.425.+++** | **89.425.+++** |
| 2 | **Tragsäule rechts***, Höhe 700 mm | **89.426.+++** | **89.426.+++** | **89.426.+++** |
| 3 | **Rückwand glatt,** Höhe 150 mm | **89.404.+++** | **89.406.+++** | **89.407.+++** |
| 4 | **Rückwand gelocht,** Höhe 350 mm | **89.392.+++** | **89.394.+++** | **89.395.+++** |
| 5 | **Energiekanal CH** | **89.555.+++** | **89.557.+++** | **89.558.+++** |
| | **Befestigungsset** für Energiekanal zur Montage zwischen den Tragsäulen | **89.500.+++** | **89.500.+++** | **89.500.+++** |
| 6 | **Stromanschlusskabel CH**, 3,0 m | **89.544.000** | **89.544.000** | **89.544.000** |
| 7 | **Verstellboden glatt,** Tiefe 200 mm | **65.261.+++** | **89.841.+++** | **89.842.+++** |
| 8 | **Verstellboden glatt,** Tiefe 300 mm | **65.132.+++** | **89.843.+++** | **89.844.+++** |
| 9 | **Behälterleiste** | **65.085.+++** | **89.461.+++** | **89.462.+++** |

## Aufbauten-Sets mit 2 Rückwänden gelocht



1 Tragsäule links*, Höhe 700 mm
1 Tragsäule rechts*, Höhe 700 mm
2 Rückwände gelocht, Höhe je 350 mm

| **für Plattenbreite** mm | **1000** | **1500** | **2000** |
|---|---|---|---|
| Ausführung | Art.-Nr. | Art.-Nr. | Art.-Nr. |
| 2 Tragsäulen, 2 Rückwände | **82.673.+++** | **82.674.+++** | **82.675.+++** |

## Aufbauten-Sets mit Rückwänden und Energiekanal



1 Tragsäule links*, Höhe 700 mm
1 Tragsäule rechts*, Höhe 700 mm
1 Rückwand gelocht, Höhe 350 mm
1 Rückwand glatt, Höhe 150 mm
1 Energiekanal (Bestückung siehe Tabelle)
1 Befestigungsset und 1 Stromanschlusskabel, Länge 3,0 m

| **für Plattenbreite** mm | **1000** | **1500** | **2000** |
|---|---|---|---|
| Energiekanal | 1 2 5 5 | 1 2 5 5 5 2 | 1 2 5 5 5 2 |
| Ausführung | Art.-Nr. | Art.-Nr. | Art.-Nr. |
| CH | **82.664.+++** | **82.665.+++** | **82.666.+++** |
| Schuko | **82.667.+++** | **82.668.+++** | **82.669.+++** |
| F | **82.670.+++** | **82.671.+++** | **82.672.+++** |

1 × Schalter,
1 × Steckdose 220 V

1 Typ CH

1 × Überstromschutz (Thermosicherung 10A)
1 × Schalter

2 × Steckdose 220 V

Blindabdeckung zur späteren Aufnahme von Energiemodulen

**Hinweis:** Energiemodul «1 Typ CH» inklusive Ueberstromschutz (Thermosicherung 10 A) gemäss Norm SN SEV 1011:20091A1.2012

Weitere Energiemodule und Zubehör siehe Seite 121

## Tipp

Verwenden Sie zur zusätzlichen Stabilisierung sowie Erhöhung der Tragkraft auf 125 kg Stützkonsolen. Details siehe Seite 113.

## Hinweis

Die äusseren Tragsäulen stehen standardmässig 15 mm über die Plattenkanten über.

Weitere Einzelteile für Aufbauten ab Seite 116

Lochwandhaken und Behälter ab Seite 132

+++ = Farbcode:
(ergänzt die Art.-Nr.)

15 Standardfarben
siehe Rückseite

**Werkbankaufbauten-Sets**
eignen sich ausschliesslich für Buche- und Multiplex-Werkbankplatten

# Universelle Werkbankaufbauten

## Planungsinformationen

### Aufbauten am Werkbankunterbau bei Einzelarbeitsplätzen

**Modulbreiten Einzelarbeitsplätze**
Tragsäulen generell am Unterbau,
bis 150 kg Tragkraft




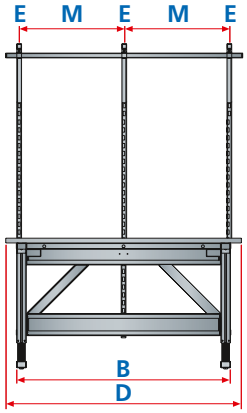


| Modulbreite (M) der Aufbauten mm | | 665 | 750 | 1000 | 1330 | 1500 | 2000 | max. Einbaubreite für Aufbauten | Standard | Anzahl Tragsäulen bei Standard **(E)** |
|---|---|---|---|---|---|---|---|---|---|---|
| Plattenbreite **(D)** mm | Gestellbreite **(B)** mm | | | | | | | | | |
| 1500 | 1360 | ✔ | - | ✔ | - | - | - | 1330 | 1 × 1330 | 2 |
| 2000 | 1780 | ✔ | - | ✔ | - | - | - | 1665 | 1 × 665, 1 × 1000 | 3 |

✔ möglich - nicht möglich

### Aufbauten auf Werkbankplatten bei Werkbänken, Kompakt- und Systemwerkbänken

**Aufbauten mit Tragsäulen auf Platte**[1]
bis 100 kg Tragkraft

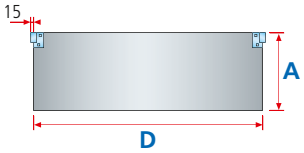


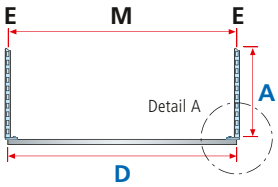


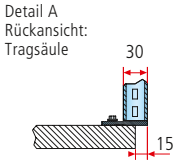


| Modulbreite (M) der Aufbauten mm | 665 | 750 | 1000 | 1330 | 1500 | 2000 | Standard | Anzahl Tragsäulen bei Standard **(E)** |
|---|---|---|---|---|---|---|---|---|
| Plattenbreite **(D)** mm | | | | | | | | |
| 1000* | ✔ | ✔ | ✔ | - | - | - | 1 × 1000 | 2 |
| 1250** | ✔ | ✔ | ✔ | - | - | - | 1 × 1000 | 2 |
| 1500 | ✔ | ✔ | ✔ | ✔ | ✔ | - | 1 × 1500 | 2 |
| 2000 | ✔ | ✔ | ✔ | ✔ | ✔ | ✔ | 1 × 2000 | 2 |
| 2500 | ✔ | ✔ | ✔ | ✔ | ✔ | ✔ | 1 × 1500, 1 × 1000 | 3 |
| 3000 | ✔ | ✔ | ✔ | ✔ | ✔ | ✔ | 2 × 1500 | 3 |

* Plattenbreite nur für Kompaktwerkbänke verfügbar.
** Plattenbreite nur für Systemwerkbänke verfügbar.

[1] Nur geeignet zur Montage auf Werkbankplatten aus Buche und Multiplex.

✔ möglich - nicht möglich

| **Nennmass Höhe** mm | **350** | **700** | **1050** | **1400*** ** |
|---|---|---|---|---|
| Säulenhöhe **(A)** mm | 350 | 700 | 1050 | 1400 |
| Typ | | | | |
| Werkbank | ✔ | ✔ | ✔ | ✔ |
| Kompaktwerkbank | ✔ | ✔ | ✔ | ✔ |
| Systemwerkbank | ✔ | ✔ | ✔ | - |

*** Stabilisierung mit Stützkonsole notwendig.

## Aufbauten am Werkbankunterbau bei Werkbänken

### Tragsäulen am Werkbankunterbau

bis 150 kg Tragkraft

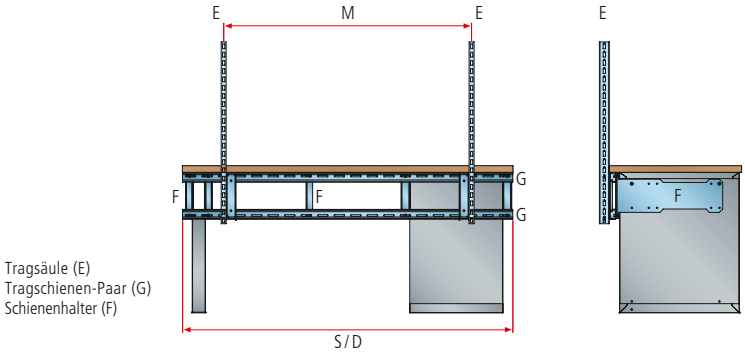


Tragsäule (E)
Tragschienen-Paar (G)
Schienenhalter (F)

| Plattenbreite **(D)** mm | Breite Tragschienen-paar **(S)** mm | **Modulbreite (M) der Aufbauten** mm **665** | **750** | **1000** | **1330** | **1500** | **2000** | Standard | Anzahl Tragsäulen bei Standard **(E)** |
|---|---|---|---|---|---|---|---|---|---|
| 1000* | 1000* | ✔ | ✔ | ✔ | - | - | - | 1 × 1000 | 2 |
| 1500 | 1500 | ✔ | ✔ | ✔ | ✔ | ✔ | - | 1 × 1500 | 2 |
| 2000 | 2000 | ✔ | ✔ | ✔ | ✔ | ✔ | ✔ | 1 × 2000 | 2 |
| 2500 | 2500 | ✔ | ✔ | ✔ | ✔ | ✔ | ✔ | 1 × 1500, 1 × 1000 | 3 |
| 3000 | 3000 | ✔ | ✔ | ✔ | ✔ | ✔ | ✔ | 1 × 3000 | 3 |

* Plattenbreite nur für Kompaktwerkbänke verfügbar.

✔ möglich - nicht möglich

## Schienenhaltermatrix für Tragschienen am Werkbankunterbau

Schienenhalter für die Befestigung der Schienenpaare am Schubladenschrank, Werkbankfuss oder an der Werkbankplatte. Abb. siehe S. 112.

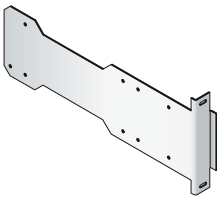

| **für Plattentiefe** mm | **700** | **750** | **800** |
|---|---|---|---|
| | Art.-Nr. | Art.-Nr. | Art.-Nr. |
| **Schienenhalter*** für Schubladenschrank | **51.582.+++** | **51.582.+++** | **51.582.+++** |



| **für Plattentiefe** mm | **700** | **750** | **800** |
|---|---|---|---|
| | Art.-Nr. | Art.-Nr. | Art.-Nr. |
| **Schienenhalter*** für Werkbankfuss | **51.580.+++** | **51.580.+++** | **51.579.+++** |
| Vormontage an Werkbankfuss | **89.317.000** | **89.317.000** | **89.317.000** |

| **für Plattentiefe** mm | **700** | **750** | **800** |
|---|---|---|---|
| | Art.-Nr. | Art.-Nr. | Art.-Nr. |
| **Schienenhalter*** für Werkbankplatte | **89.130.+++** | **89.130.+++** | **89.130.+++** |

* Mindestens alle 1.2 m ist ein Schienenhalter zu empfehlen.

Montage erfolgt an Werkbankplatte

| **für Plattentiefe** mm | **700** | **750** | **800** |
|---|---|---|---|
| **Abdeckprofil** | siehe Seite 113 | | |

# Universelle Werkbankaufbauten

## Tragsäulen und -schienen

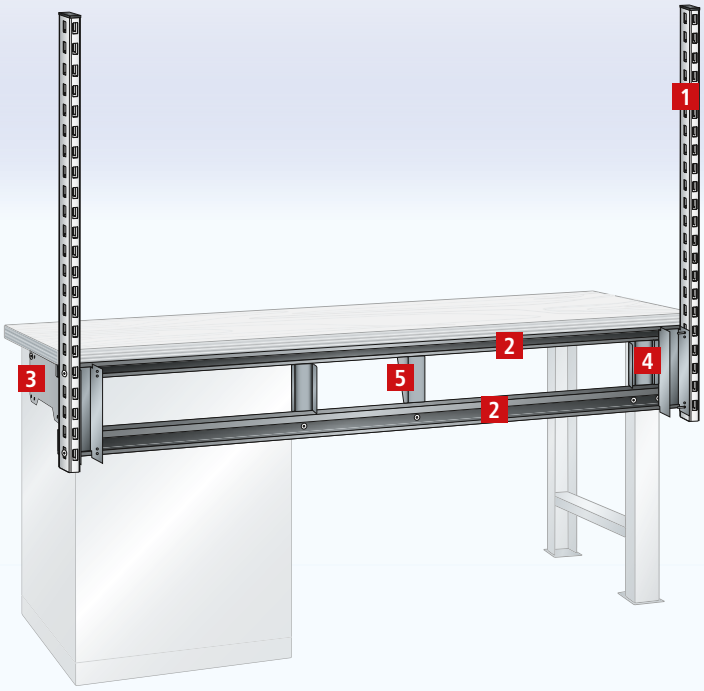


1 Tragsäule
2 Tragschienen-Paar
3 Schienenhalter für Schubladenschrank
4 Schienenhalter für Werkbankfuss
5 Schienenhalter für Werkbankplatte




### Tragsäule zur Montage an Werkbankunterbau

Die Tragsäulen sind in drei Höhen erhältlich. Tragfähigkeit 150 kg. Für die Montage wird ein Tragschienen-Paar benötigt. Inklusive Säulenhalter und Befestigungsmaterial. Ausführung: Stahlprofil, vierseitig gelocht in einer Teilung von 50 mm für das weitestgehend schraubenlose Einhängen der Aufbauteile. Bei Doppelarbeitsplätzen dienen die gleichen Tragsäulen für beide Seiten. Farbe: gemäss Farbkarte.

| Säulenhöhe mm | Art.-Nr. |
|---|---|
| **1100** | **89.120.+++** |
| **1700** | **89.121.+++** |
| **2000** | **89.122.+++** |

### Tragschienen-Paar zur Montage an Werkbankunterbau

Tragschienen-Paar ist in fünf Breiten erhältlich. Die Montage erfolgt an die Schienenhalter. Inkl. Befestigungsmaterial. Ausführung: Stahlblech. Farbe: gemäss Farbkarte.

| Breite mm | Art.-Nr. |
|---|---|
| **1000** | **89.123.+++** |
| **1500** | **89.124.+++** |
| **2000** | **89.125.+++** |
| **2500** | **89.126.+++** |
| **3000** (2 × 1500) | **89.127.+++** |

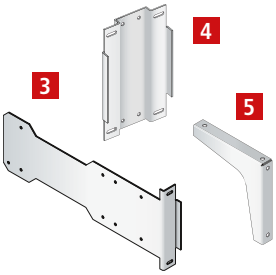


### Schienenhalter zur Montage an Werkbankunterbau

Eine Grösse für alle Kombinationen gemäss Schienenhaltermatrix (vgl. S. 113). Schienenhalter wird entweder an den bereits vorhandenen Bohrungen am Schrank und/oder am Werkbankfuss befestigt. Bei elektrisch höhenverstellbaren Werkbänken wird der entsprechende Schienenhalter an die Tischbeine montiert. Inkl. Befestigungsmaterial. Ausführung: Stahlblech. Farbe: gemäss Farbkarte.

| Montage an | Art.-Nr. |
|---|---|
| **Schubladenschrank** | 3 **51.582.+++** |
| **Werkbankfuss zu Platte 700/750** | 4 **89.130.+++** |
| **Werkbankfuss zu Platte 800*** | 4 **51.579.+++** |
| **Tragschienen zu Platte 700/750/800** | 5 **51.580.+++** |

* Werkbankplatten mit einer Tiefe von 800 mm sind auf Anfrage lieferbar.

+++ = Farbcode:
(ergänzt die Art.-Nr.)

15 Standardfarben
siehe Rückseite

## Abdeckprofile

Passende Abdeckprofile füllen den Abstand zwischen Arbeitsplatte, Tiefe 700 mm, und Tragsäule bei Werkbänken (Planungsinformation siehe S. 111). inkl. Befestigungsmaterial. Ausführung: Stahlblech. Farbe: gemäss Farbkarte.

| Ausführung für | Breite mm | Tiefe mm | für Plattenstärke mm | Art.-Nr. |
|---|---|---|---|---|
| **Werkbank** | 1500 | 50 | 40/50 | **89.330.+++** |
| | 2000 | 50 | 40/50 | **89.333.+++** |
| | 2500 | 50 | 40/50 | **89.336.+++** |

## Tragsäulen zur Montage auf Werkbankplatten

Die Tragsäulen sind in vier Höhen erhältlich und werden mit dem mitgelieferten Befestigungsmaterial direkt auf der Plattenoberfläche angeschraubt (bauseits). Tragfähigkeit 100 kg. Inklusive Befestigungsmaterial. Ausführung: Stahlprofil, vierseitig gelocht in einer Teilung von 50 mm für das weitestgehend schraubenlose Einhängen der Aufbauteile. Farbe: gemäss Farbkarte. Mind. Plattenstärke 40 mm. Nur geeignet zur Montage auf Werkbankplatten aus Buche und Multiplex.



| Montageposition auf Platte | Links | Mitte | Rechts |
|---|---|---|---|
| Säulenhöhe mm | Art.-Nr. | Art.-Nr. | Art.-Nr. |
| **350** | **89.423.+++** | **89.420.+++** | **89.424.+++** |
| **700** | **89.425.+++** | **89.421.+++** | **89.426.+++** |
| **1050** | **89.952.+++** | **89.954.+++** | **89.953.+++** |
| **1400*** | **89.427.+++** | **89.422.+++** | **89.428.+++** |

* Bei voller Ausnutzung der Tragfähigkeit wird die Verwendung einer Stützkonsole zwingend notwendig (vgl. nachstehend).

## Stützkonsole zu Tragsäule auf Platte

Zur zusätzlichen Stabilisierung der Tragsäulen auf der Werkbankplatte.
Bei Säulenhöhe 1400 mm zwingend notwendig. Ausführung: Stahlblech. Farbe: gemäss Farbkarte.

| Ausführung | Art.-Nr. |
|---|---|
| **Links** | **89.433.+++** |
| **Rechts** | **89.434.+++** |

## Planung einfach gemacht

pCon.catalog ist ein Online-Katalogdienst, der die grafischen Produktdaten und -informationen zur Verfügung stellt.

pCon CATALOG

**Hinweis:** Planungsinformation zur Kombination von Werkbankunterbau-Elementen siehe Seite 111.

# Einzelteile für Werkbankaufbauten



## Tragsäulen zur Montage an Einzelarbeitsplätzen

Die Tragsäulen sind in zwei Höhen erhältlich und werden mit dem mitgelieferten Befestigungsmaterial direkt an die Traversen des Gestells montiert. Tragfähigkeit 150 kg. Ausführung: Stahlprofil, vierseitig gelocht in einer Teilung von 50 mm für das weitestgehend schraubenlose Einhängen der Aufbauteile. Bei Doppelarbeitsplätzen dienen die gleichen Tragsäulen für beide Seiten. Farbe: gemäss Farbkarte.

| Säulenhöhe ab Oberkante Tischfläche mm | Nennhöhe mm | Art.-Nr. |
|---|---|---|
| **350** | 985 | **65.128.+++** |
| **1050** | 1685 | **65.129.+++** |



## Tragsäulen zur Montage an der Wand

Für die Aufnahme von Rückwänden, Verstellböden, Behälterleisten direkt an der Wand. Inklusive Befestigungsmaterial. Ausführung: Stahl U-Profil, Teilung 50 mm, alle 200 mm Senkloch für Wandbefestigung Betonwand (Nylon-Dübel Nr. 8 und Senkschraube 5 × 70). Farbe: gemäss Farbkarte. Schwenkböden können bei Wandschienen nicht eingehängt werden.

| mm | Breite mm | Tiefe mm | Art.-Nr. |
|---|---|---|---|
| **350** | 30 | 40 | **89.435.+++** |
| **700** | 30 | 40 | **89.436.+++** |
| **1050** | 30 | 40 | **89.437.+++** |

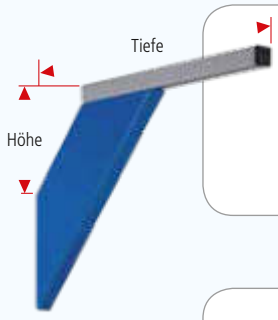


## Ausleger für Tragsäule

Zur Befestigung am Tragsäulenprofil. Für die Aufnahme von Geräteschienen und Befestigungsprofilen für Beleuchtung. Inklusive Befestigungsmaterial. Tragfähigkeit 15 kg. Ausführung: Stahlkonstruktion. Farbe: gemäss Farbkarte.

| Ausführung | Tiefe mm | Höhe mm | Art.-Nr. |
|---|---|---|---|
| Ausleger und Profilrohr als Set | 640 | 190 | **89.451.+++** |

## Geräteschienen

Zur Aufnahme des Laufwagens. Die Montage erfolgt an den Auslegern. Tragfähigkeit 15 kg. Ausführung: Stahlkonstruktion. Farbe: gemäss Farbkarte. Exklusive Aufhängeset und Laufwagen, diese müssen zusätzlich bestellt werden.

| Länge Schiene mm | Tiefe mm | Höhe mm | Empfohlene Leuchtenlänge mm | Art.-Nr. |
|---|---|---|---|---|
| 1000 | 30 | 30 | 900 | **89.445.+++** |
| 1500 | 30 | 30 | 900 | **89.446.+++** |
| 2000 | 30 | 30 | 1500 | **89.447.+++** |

## Aufhängeset zu Geräteschienen

Aufhängeset zur Befestigung der Geräteschiene an die Ausleger. Ausführung: glanzverzinkt.

| Bezeichnung | Art.-Nr. |
|---|---|
| Aufhängeset, 1 Stück | **89.449.000** |

## Laufwagen zu Geräteschienen

Laufwagen zur Aufnahme von Seilzügen und Werkzeugen. Mit 4 Qualitäts-Kugellagern inkl. 2 Anschlägen zur Laufwegbeschränkung. Tragfähigkeit 5 kg. Inklusive Schraubenmaterial. Ausführung: Stahlkonstruktion, glanzverzinkt.

| Bezeichnung | Art.-Nr. |
|---|---|
| Laufwagen inkl. 2 Anschlägen zur Laufwegbeschränkung | **89.452.000** |

+++ = Farbcode:
(ergänzt die Art.-Nr.)

15 Standardfarben
siehe Rückseite

# LED Comfort

## LED Arbeitsplatzleuchte

Die Arbeitsplatzleuchte wird an der Geräteschiene (vgl. Seite 114) montiert. Mit Ein-/Ausschalter und Wieland Netzsystemanschluss GST-18. Farbtemperatur: neutralweiss 5000 K. Farbwiedergabe: Ra > 80. Ausführung: PVC Kunststoffgehäuse, weiss. Inkl. Befestigungsmaterial. Exkl. Anschluss- und Verbindungskabel (vgl. Seite 121).

| Länge mm | Leistung W | Lichtstrom lm | max. Beleuchtungs-stärke lx* | Systemanschluss GST-18 | Art. Nr. |
|---|---|---|---|---|---|
| **450** | 10 | 1000 | 367 | Eingang | **89.272.000** |
| **900** | 30 | 3000 | 1073 | Ein-/Ausgang | **89.273.000** |
| **1500** | 50 | 5000 | 1904 | Ein-/Ausgang | **89.274.000** |

## LED Seitenleuchte

Die Seitenleuchte wird an der Tragsäule oder an den gelochten Rückwänden montiert. Mit Ein-/Ausschalter und Wieland Netzsystemanschluss GST-18. Farbtemperatur: neutralweiss 5000 K. Farbwiedergabe: Ra > 80. Ausführung: PVC Kunststoffgehäuse, weiss. Inkl. Befestigungsmaterial. Exkl. Anschluss- und Verbindungskabel (vgl. Seite 121).

| Länge mm | Leistung W | Lichtstrom lm | max. Beleuchtungs-stärke lx* | Systemanschluss GST-18 | Art. Nr. |
|---|---|---|---|---|---|
| **450** | 10 | 1000 | 367 | Eingang | **89.275.000** |

# LED Comfort +

## LED Arbeitsplatzleuchte

Die Arbeitsplatzleuchte wird an der Geräteschiene (vgl. Seite 114) montiert. Mit Ein-/Austaster und Wieland Netzsystemanschluss GST-18. Stufenlos dimmbar. Entblendung: Strukturblende. Farbtemperatur: neutralweiss 5000 K. Farbwiedergabe: Ra > 80. Ausführung: Aluminiumgehäuse farblos eloxiert. Inkl. Befestigungsmaterial. Exkl. Anschluss- und Verbindungskabel (vgl. Seite 121). Eine Entwicklung von Waldmann.

| Länge mm | Leistung W | Lichtstrom lm | max. Beleuchtungs-stärke lx* | Systemanschluss GST-18 | Montage | Art. Nr. |
|---|---|---|---|---|---|---|
| **450** | 15 | 1100 | 499 | Eingang | - | **89.265.000** |
| **900** | 35 | 3000 | 1279 | Ein-/Ausgang | - | **89.266.000** |
| **1500** | 63 | 5000 | 1770 | Ein-/Ausgang | - | **89.267.000** |

## LED Seitenleuchte

Die Seitenleuchte wird an der Tragsäule oder an den gelochten Rückwänden montiert. Mit Ein-/Austaster und Wieland Netzsystemanschluss GST-18. Stufenlos dimmbar. Entblendung: Strukturblende. Farbtemperatur: neutralweiss 5000 K. Farbwiedergabe: Ra > 80. Ausführung: Aluminiumgehäuse farblos eloxiert. Inkl. Befestigungsmaterial. Exkl. Anschluss- und Verbindungskabel (vgl. Seite 121). Eine Entwicklung von Waldmann.

| Länge mm | Leistung W | Lichtstrom lm | max. Beleuchtungs-stärke lx* | Systemanschluss GST-18 | Montage | Art. Nr. |
|---|---|---|---|---|---|---|
| **450** | 15 | 1100 | 499 | Eingang | rechts | **89.268.000** |
| **450** | 15 | 1100 | 499 | Eingang | links | **89.269.000** |

## LED Gelenk-Kopfleuchte

Die Gelenk-Kopfleuchte wird an der Tragsäule oder an einer beliebigen Position der Tischplatte montiert. Mit Ein-/Austaster. Stufenlos dimmbar. Entblendung: Strukturblende. Farbtemperatur: neutralweiss 5000 K. Farbwiedergabe: Ra > 80. Armlänge: 823 mm. Ausführung: Gehäuse Kunststoff und Gelenkarme Aluminium farblos eloxiert. Inkl. Tischklemme. Separater Befestigungswinkel zur Tragsäulenmontage, Farbe: Grau, **89.183.000.** Inkl. Netzanschlussleitung 3m; Netzstecker CEE 7/16 (Europlug), BS 1363 und NEMA 1-15P. Eine Entwicklung von Waldmann.

| Länge mm | Leistung W | Lichtstrom lm | max. Beleuchtungs-stärke lx** | Vorschaltgerät | Montage | Art. Nr. |
|---|---|---|---|---|---|---|
| **360** | 14 | 1330 | 2604 | 100 – 240 V 50 / 60 Hz | - | **89.270.000** |

## LED Gelenk-Lupenleuchte

Die Gelenk-Lupenleuchte wird an der Tragsäule oder an einer beliebigen Position der Tischplatte montiert. Mit Ein-/Austaster. Stufenlos dimmbar. Farbtemperatur: neutralweiss 5000 K. Farbwiedergabe: Ra > 80. Armlänge: 823 mm. Ausführung: Gehäuse Kunststoff und Gelenkarme Aluminium farblos eloxiert. Inkl. Tischklemme. Separater Befestigungswinkel zur Tragsäulenmontage, Farbe: Grau, **89.183.000.** Inkl. Netzanschlussleitung 3m; Netzstecker CEE 7/16 (Europlug), BS 1363 und NEMA 1-15P. Eine Entwicklung von Waldmann.

| Lupe | Dioptrien | Leistung W | Lichtstrom lm | max. Beleuchtungs-stärke lx*** | Vorschaltgerät | Art. Nr. |
|---|---|---|---|---|---|---|
| ø 160 | 3.5 | 15 | - | 7070 | 100 – 240 V 50 / 60 Hz | **89.271.000** |

*Messfeld: 100 × 100 cm / Messabstand: 100 cm **Messfeld: 100 × 100 cm / Messabstand: 50 cm ***Messfeld: 30 × 30 cm / Messabstand: 15 cm

# Einzelteile für Werkbankaufbauten

1


2

3

4

5

6

7

## Rückwände glatt und gelocht

1 Die Tragsäulen können in der Höhe teilweise oder voll mit Rückwänden bestückt werden. Alle Rückwände sind schraubenlos in die Tragsäulen einhängbar. Rückwände gelocht mit 4-Kant-Lochung 10 × 10 mm, Teilung 38 mm und Schlitzen im Abstand von 380 mm zur Aufnahme von Ablageböden und Dosenhaltern (siehe Seite 118).
Ausführung: Stahlblech. Farbe: gemäss Farbkarte.

| | **für Modulbreite** mm | **665** | **750** | **1000** | **1330** | **1500** | **2000** |
|---|---|---|---|---|---|---|---|
| | Nutzbreite mm | 660 | 740 | 990 | 1325 | 1490 | 1990 |
| Ausführung | Höhe mm | Art.-Nr. | Art.-Nr. | Art.-Nr. | Art.-Nr. | Art.-Nr. | Art.-Nr. |
| glatt | 150 | **89.402.+++** | **89.403.+++** | **89.404.+++** | **89.405.+++** | **89.406.+++** | **89.407.+++** |
| glatt | 350 | **89.396.+++** | **89.397.+++** | **89.398.+++** | **89.399.+++** | **89.400.+++** | **89.401.+++** |
| gelocht | 350 | **89.390.+++** | **89.391.+++** | **89.392.+++** | **89.393.+++** | **89.394.+++** | **89.395.+++** |

## 2 Verstellböden glatt und geschlitzt

Die Verstellböden sind auf einer Längsseite mit einer Anschlagleiste ausgerüstet. Die Verstellböden glatt können wahlweise mit der Anschlagleiste vorne oder hinten montiert werden. Verstellböden geschlitzt mit Schlitzteilung 15 mm zur Unterteilung mit Trennwänden. Mit 2 Konsolen werden die Verstellböden schraubenlos in die Tragsäulen eingehängt, waagerecht oder 15 Grad geneigt. Tragfähigkeit 50 kg. Bodenhöhe 25 mm + 17 mm Anschlagleiste. Jeweils inklusive 2 Konsolen. Ausführung: Stahlblech. Farbe: gemäss Farbkarte.

| | **für Modulbreite** mm | **665** | **750** | **1000** | **1330** | **1500** | **2000** |
|---|---|---|---|---|---|---|---|
| | Nutzbreite mm | 664 | 749 | 999 | 1329 | 1499 | 1999 |
| Ausführung | Tiefe mm | Art.-Nr. | Art.-Nr. | Art.-Nr. | Art.-Nr. | Art.-Nr. | Art.-Nr. |
| glatt | 300 | **65.258.+++** | **89.901.+++** | **65.132.+++** | **65.264.+++** | **89.843.+++** | **89.844.+++** |
| glatt | 400 | **65.260.+++** | **89.849.+++** | **65.262.+++** | **65.266.+++** | **89.850.+++** | **89.851.+++** |
| geschlitzt | 300 | **89.822.+++** | **89.823.+++** | **89.824.+++** | **89.825.+++** | **89.826.+++** | **89.827.+++** |
| geschlitzt | 400 | **89.834.+++** | **89.835.+++** | **89.836.+++** | **89.837.+++** | **89.838.+++** | **89.839.+++** |

Tiefen 200 & 350 mm auf Anfrage lieferbar.

## 3 Trennwände

Zur Unterteilung von geschlitzten Verstellböden. Ausführung: Stahlblech. Farbe: angeben (VE à 10 Stk.)

| Tiefe mm | Nutztiefe mm | Nennhöhe mm | Nutzhöhe mm | Art.-Nr. |
|---|---|---|---|---|
| 300 | 288 | 100 | 95 | **50.103.+++** |
| 300 | 288 | 200 | 195 | **50.105.+++** |
| 400 | 388 | 100 | 95 | **50.109.+++** |
| 400 | 388 | 200 | 195 | **50.111.+++** |

Höhe 150 mm auf Anfrage lieferbar.

+++ = Farbcode:
(ergänzt die Art.-Nr.)

15 Standardfarben
siehe Rückseite

## 4 Behälterleisten

Zur Aufnahme von Lagersichtbehältern der Grössen 2, 3 und 4, schraubenlos in die Tragsäulen einhängbar. Tragkraft max. 15 kg. Ausführung: Stahlblech. Farbe: gemäss Farbkarte. Für Lagersichtbehälter Seite 134.

| | **für Modulbreite** mm | **665** | **750** | **1000** | **1330** | **1500** | **2000** |
|---|---|---|---|---|---|---|---|
| | Nutzbreite mm | 660 | 745 | 995 | 1325 | 1495 | 1995 |
| | Behältergrösse | 2 3 4 | 2 3 4 | 2 3 4 | 2 3 4 | 2 3 4 | 2 3 4 |
| | Anzahl Behälter | 7-14 7 5 | 7-14 7 5 | 9-18 9 6 | 14-28 14 10 | 14-28 14 10 | 19-38 19 13 |
| Ausführung | Höhe mm | Art.-Nr. | Art.-Nr. | Art.-Nr. | Art.-Nr. | Art.-Nr. | Art.-Nr. |
| Behälterleisten | 85 | **65.234.+++** | **89.460.+++** | **65.085.+++** | **65.235.+++** | **89.461.+++** | **89.462.+++** |

## Sicherungswinkel zu Behälterleisten

Wird für den nachträglichen Einbau an der Behälterleiste befestigt und verhindert ein Aushängen der Lagersichtbehälter aus der Behälterleiste bei einem mobilen Einsatz (z. B. Transportwagen TM-Flex)

| **für Modulbreite** mm | **665** | **1330** |
|---|---|---|
| | Art.-Nr. | Art.-Nr. |
| | **65.087.+++** | **65.089.+++** |

## 5 Schwenkböden

Der Schwenkboden wird mit 2 Konsolen schraubenlos in die Tragsäulen eingehängt und ist von waagerecht bis 30 Grad Neigung stufenlos verstellbar. Vorne verhindert eine Anschlagleiste das Herausrutschen des Transportgutes. Bodenhöhe: 26 mm + 12 mm Anschlagleiste. Tragfähigkeit: 50 kg. Ausführung: Stahlblech mit Klemmhebel. Farbe: gemäss Farbkarte.

| | **für Modulbreite** mm | **750** | **1000** | **1500** | **2000** |
|---|---|---|---|---|---|
| | Nutzbreite mm | 714 | 964 | 1464 | 1964 |
| Ausführung | Tiefe mm | Art.-Nr. | Art.-Nr. | Art.-Nr. | Art.-Nr. |
| glatt, schwenkbar | 424 | **89.470.+++** | **65.135.+++** | **89.472.+++** | **89.474.+++** |
| glatt, schwenkbar | 624 | **89.471.+++** | **65.270.+++** | **89.473.+++** | **89.475.+++** |

## 6 Ausgleichsprofil

Das passende Füllprofil kann in den Abstand zwischen Arbeitsplatte und Rückwand bei Standard- und Kompaktwerkbänken beim Einsatz von 50 mm starken Werkbankplatten und Stabilisierungsprofilen eingehängt werden. Diese werden mit der Rückwand verschraubt. Ausführung: Stahlblech. Farbe: gemäss Farbkarte.

| | **für Modulbreite** mm | **750** | **1000** | **1500** | **2000** |
|---|---|---|---|---|---|
| | Nutzbreite mm | 740 | 990 | 1490 | 1990 |
| Ausführung | Höhe mm | Art.-Nr. | Art.-Nr. | Art.-Nr. | Art.-Nr. |
| glatt | 40 | **89.409.+++** | **89.410.+++** | **89.412.+++** | **89.413.+++** |

## 7 Hintere Abdeckungen für Stabilisierungsprofile

Dient zur Bildung eines Kabelkanals und kann schraubenlos eingehängt werden. Ist optional und somit nicht zwingend notwendig für die Stabilität. Ausführung: Stahlblech. Farbe: gemäss Farbkarte.

| | **für Modulbreite** mm | **750** | **1000** | **1500** | **2000** |
|---|---|---|---|---|---|
| | Abdeckbreite mm | 740 | 990 | 1490 | 1990 |
| Ausführung | Höhe mm | Art.-Nr. | Art.-Nr. | Art.-Nr. | Art.-Nr. |
| glatt | 322 | **89.367.+++** | **89.368.+++** | **89.370.+++** | **89.371.+++** |

**Lagersichtbehälter**
siehe Seite 134

# Anbauten für Rückwände gelocht

## Optionales Zubehör zu Transportwagen vorkonfiguriert

| Abb. | Beschreibung | Nutzhöhe mm | Nutzbreite mm | Nutztiefe mm | Farbe | Art. Nr. |
|---|---|---|---|---|---|---|
| 9 | **Dosenhalter**<br>Kann in die Längsschlitze der gelochten Rückwände eingehängt werden. | 70 | 380 | 70 | NCS 9000 | **64.087.000** |
| 10 | **Papierrollenhalter**<br>Kann in die Längsschlitze der gelochten Rückwände eingehängt werden. Geeignet für Papierrollen Ø 110 mm | | 360 | | NCS 9000 | **81.082.000** |
| 11 | **Lochwand mit Türe**<br>Kann in die Längsschlitze der gelochten Rückwände eingehängt werden. Abschliessbar inklusive Zylinder und zwei Schlüssel | 667 | 380 | 50 | NCS 9000 | **81.084.000** |
| 12 | **Laptop-/Dokumenten-Ablage**<br>Kann in die Längsschlitze der gelochten Rückwände eingehängt werden. Ausführung: Stahlblech. | 215 | 380 | 175 | NCS 4040 | **63.875.876** |
| 13 | **Steckdosenhalteblech**<br>Kann in die Längsschlitze der gelochten Rückwände eingehängt werden. Ausführung: Stahlblech. Steckdosenleiste mit vier Steckerplätzen und einem Hauptschalter. | 210 | 380 | 63 | NCS 9000 | |
| | | | | | Ausführung DE | **81.086.000** |
| | | | | | Ausführung CH | **81.087.000** |
| | | | | | Ausführung FR | **auf Anfrage** |
| 14 | **Info-Klapptafel**<br>Zur Befestigung am Ständerrahmen, mit zehn Klapptafeln DIN A4. Klapptafeln: Kunststoff blau. Halter: Stahlblech. | 350 | 80 | 250 | RAL 7035 | **65.358.000** |

* Weitere Standardfarben siehe Rückseite

Abbildung 9



Abbildung 10

Abbildung 11



Abbildung 12

Abbildung 13

Abbildung 14

+++ = Farbcode:
(ergänzt die Art.-Nr.)

15 Standardfarben
siehe Rückseite

## Anbauten für Rückwände gelocht

Können in die Schlitze der Rückwände eingehängt werden. Ablageboden mit Anschlagleiste vorn 15 mm.
Farbe: Schwarz, NCS S 9000-N.



| Ausführung | Breite mm | Tiefe mm | Höhe mm | Art.-Nr. |
|---|---|---|---|---|
| Ablageboden | 380 | 200 | 90 | **64.086.000** |
| Dosenhalter | 380 | 70 | 70 | **64.087.000** |

## Schwenkarmbefestigungen

Zur Aufnahme der Schwenkarmelemente direkt am Tischgestell (Einzelarbeitsplatz) oder an der Tragsäule. Tischgestellhalterung verzinkt. Ausführung: Stahl. Farbe: Lichtgrau, RAL 7035.

| Befestigung am | Breite mm | Höhe mm | Tiefe mm | Tragkraft kg | Art.-Nr. |
|---|---|---|---|---|---|
| **Tischgestell** | 30 | 280 | 30 | 25 | **65.244.000** |
| **Tragsäule** | 30 | 105 | 123 | 25 | **65.346.000** |

## Schwenkarm

Doppelschwenkarme mit 1 Achse und 1 Schwenkarmelement. Die Schwenkarmelemente haben eingesetzte Gleitlager.
Der Schwenkradius beträgt 300 mm. Ausführung: Stahl. Farbe: Lichtgrau, RAL 7035. Exklusive Schwenkarmbefestigung.

| Ausführung | Länge mm | Tragkraft kg | Art.-Nr. |
|---|---|---|---|
| **Doppelschwenkarm** | 2 × 300 | 25 | **65.347.000** |

## Modulrahmen für Schwenkarm

Verschweisster Stahlrohrrahmen mit 4-seitiger Lochung. Teilung 50 mm mit Stahlachse zur Befestigung auf dem Schwenkarmelement. Tragkraft 25 kg. Ausführung: Stahlblech. Farbe: Lichtgrau, RAL 7035.

| Ausführung mit | Breite mm | Höhe mm | Tiefe mm | Art.-Nr. |
|---|---|---|---|---|
| **2 Schwenkböden** | 665 | 350 | 424 | **65.353.000** |

## Schwenkboden für Schwenkarm

Schwenkboden für Schwenkarm, mit Stahlachse zur Befestigung auf dem Schwenkarmelement mit beidseitiger Anschlagleiste.
Stufenlos um 30 Grad neigbar. Ausführung: Stahlblech. Farbe: Lichtgrau, RAL 7035.

| Breite mm | Tiefe mm | Höhe mm | Tragkraft kg | Art.-Nr. |
|---|---|---|---|---|
| **300** | 426 | 72 | 25 | **65.354.000** |

## TFT Monitorhalter

Zur Aufnahme von Flachbildschirmen mit VESA-Grundplatte. Lochbild 75 × 75 mm und 100 × 100 mm stufenlos neigbar.
Ausführung: Stahlblech. Farbe: Lichtgrau, RAL 7035.

| Ausführung für | Tiefe mm | Höhe mm | Tiefe mm | Art.-Nr. |
|---|---|---|---|---|
| **Schwenkarm** | 120 | 155 | 60 | **65.356.000** |
| **Behälterleiste** | 120 | 155 | 60 | **65.175.000** |

## Tastaturauflage für TFT-Monitorhalter

Zur Montage an Monitorhalter für Schwenkarm. Ausführung: Stahlblech. Farbe: Lichtgrau, RAL 7035.

| Ausführung | Breite mm | Tiefe mm | Höhe mm | Art.-Nr. |
|---|---|---|---|---|
| **Tastaturauflage** | 500 | 200 | 115 | **65.357.000** |

**Lagersichtbehälter**
siehe Seite 134

# Energieversorgung für Werkbankaufbauten

## Vorkonfigurierte Energiekanäle

Bestehend aus Grundrahmen und vorderseitiger, bestückter Blende (Modultypen siehe rechte Seite). Die Energiekanäle sind rückseitig mit einer weiteren Blende bestückt bzw. abgedeckt. Ausführung: Stahlblech. Farbe: gemäss Farbkarte.

| **für Modulbreite** mm | | **665** | **750** | **1000** | **1000** | **1500** | **2000** |
|---|---|---|---|---|---|---|---|
| | Nennbreite mm | 599 (594) | 684 (679) | 934 (929) | 1264 (1259) | 1434 (715/715) | 1934 (715/500/715) |
| Ausführung | Typ | Art.-Nr. | Art.-Nr. | Art.-Nr. | | Art.-Nr. | |
| **Energiekanäle, vorkonfiguriert exkl.** Befestigungsset und Anschlusskabel | CH | **89.553.+++** | **89.554.+++** | **89.555.+++** | **89.556.+++** | **89.557.+++** | **89.558.+++** |
| | Schuko | **89.559.+++** | **89.560.+++** | **89.561.+++** | **89.562.+++** | **89.563.+++** | **89.564.+++** |
| | F | **89.565.+++** | **89.566.+++** | **89.567.+++** | **89.568.+++** | **89.569.+++** | **89.570.+++** |
| | GB | **89.571.+++** | **89.572.+++** | **89.573.+++** | **89.574.+++** | **89.575.+++** | **89.576.+++** |

**Befestigungsset** siehe unten, **Anschluss- und Verbindungskabel** siehe rechte Seite.

## Frei konfigurierbare Energiekanäle

Der Grundrahmen bildet die Basis für die individuelle Zusammenstellung eines Energiekanals und kann vorder- und auf Wunsch rückseitig mit Blenden bestückt werden. Ausführung: Stahlblech. Farbe: gemäss Farbkarte.

| **für Modulbreite** mm | **750** | **1000** | **1500** | **2000** |
|---|---|---|---|---|
| Nennbreite mm | 684 (679) | 934 (929) | 1434 (715/715) | 1934 (715/500/715) |
| Ausführung | | | | |
| **Grundrahmen, leer exkl.** Befestigungsset und Verkabelung | Art.-Nr. | Art.-Nr. | Art.-Nr. | Art.-Nr. |
| | **89.519.+++** | **89.520.+++** | **89.522.+++** | **89.523.+++** |

**Befestigungsset** siehe unten, **Anschluss- und Verbindungskabel** siehe rechte Seite.

| | Typ | Art.-Nr. | Art.-Nr. | Art.-Nr. | | Art.-Nr. | | |
|---|---|---|---|---|---|---|---|---|
| **Blenden** zur vorder- und rückseitigen individuell wählbaren Bestückung des Energiekanals | A | **89.507.+++** | **89.509.+++** | **89.514.+++** | **89.514.+++** | **89.514.+++** | **89.517.+++** | **89.514.+++** |
| | B | **89.506.+++** | **89.508.+++** | **89.512.+++** | | **89.515.+++** | | |
| | C | - | - | **89.513.+++** | **89.513.+++** | **89.513.+++** | **89.516.+++** | **89.513.+++** |

## Befestigungssets

Zur Montage der Energiekanäle. Je Set ein Paar, inklusive Verschraubungsmaterial. Ausführung: Stahlblech. Farben: Gemäss Farbkarte.

| **für Modulbreite** mm | **750** | **1000** | **1500** | **2000** |
|---|---|---|---|---|
| Zur Montage | Art.-Nr. | Art.-Nr. | Art.-Nr. | Art.-Nr. |
| Auf Werkbankplatte | **89.495.000** | **89.495.000** | **89.495.000** | **89.495.000** |
| Zwischen den Tragsäulen | **89.500.+++** | **89.500.+++** | **89.500.+++** | **89.500.+++** |
| An Tragsäulen vorgehängt | **89.502.+++** | **89.502.+++** | **89.502.+++** | **89.502.+++** |

## Deckleiste

Für einen bündigen oberen Abschluss des Grundrahmens.

| **für Modulbreite** mm | **750** | **1000** | **1500** | **2000** |
|---|---|---|---|---|
| Ausführung | Art.-Nr. | Art.-Nr. | Art.-Nr. | Art.-Nr. |
| Deckleiste | **89.525.+++** | **89.526.+++** | **89.528.+++** | **89.529.+++** |

## Tipp

**Beidseitig nutzbar:** Bei Aufstellung der Arbeitsplätze Rücken an Rücken oder freistehend können die Energiekanäle auch beidseitig genutzt oder die Rückseite mit einer Leerblende abgedeckt werden.

## Energiemodule
und Blindabdeckung

| | Ausführung | Typ CH<br>Art.-Nr. | Schuko<br>Art.-Nr. | F<br>Art.-Nr. | GB<br>Art.-Nr. |
|---|---|---|---|---|---|
| 1 | 1 × Schalter, 1 × Steckdose 220 V | **89.598.000** | **89.535.000** | **89.536.000** | **89.537.000** |
| 2 | 1 × Thermoschutz, 1 × Schalter | **89.598.000** | - | - | - |
| 3 | 2 × Steckdose 220 V | **89.530.000** | **89.531.000** | **89.532.000** | **89.533.000** |
| 4 | 1 × Leitungsschutz-Schalter 1-polig (CH: 10 A, Schuko: 16 A) | **89.579.000** | **89.542.000** | - | - |
| 5 | 1 × FI-Schutzschalter 16 A / 30 mA | **89.541.000** | **89.541.000** | **89.541.000** | **89.541.000** |
| 6 | Blindabdeckung zur späteren Aufnahme von Energiemodulen | **89.543.000** | **89.543.000** | **89.543.000** | **89.543.000** |
| 7 | Not-Aus-Taster | **89.540.000** | **89.540.000** | **89.540.000** | **89.540.000** |
| 8 | 2 × 2 Netzwerkdosen RJ45, ohne Netzwerkkabel, Plug+Play, Cat 6 | **89.538.000** | **89.538.000** | **89.538.000** | **89.538.000** |
| 9 | 2 × Druckluftanschlüsse DN7, Eingang: Stecknippel DN5, Ausgang: Schnellkupplung DN5 | **89.539.000** | **89.539.000** | **89.539.000** | **89.539.000** |

1

2

3

4

5

6

7

8

9

## Anschlusskabel Systembuchse
Einfache und schnelle Elektroinstallation durch Steckverbindersystem 3-polig.

| Typ | Länge m | Art.-Nr. |
|---|---|---|
| CH | 3,0 | **89.544.000** |
| Schuko | 3,0 | **89.545.000** |
| F | 3,0 | **89.545.000** |
| GB | 3,0 | **89.546.000** |

## Verbindungskabel
Steckverbindungssystem 3-polig mit Buchse und Stecker.

| Länge m | Art.-Nr. |
|---|---|
| 0,5 | **89.547.000** |
| 1,0 | **89.548.000** |
| 2,0 | **89.549.000** |
| 3,0 | **89.550.000** |

## Zwischenkupplung
Zur Verkettung der Energiemodule 1-4 sowie 6. Energiemodule, welche nicht unmittelbar nebeneinander montiert sind, werden mit einem Verbindungskabel verbunden. Farbe: Schwarz.

| Für Energiemodule | Art.-Nr. |
|---|---|
| 1-4, 6 | **89.552.000** |

## Druckluftleiste für Tragsäule
Energieleiste Druckluft für Tragsäule mit 2 Druckluftboxen NW 7,2 sowie einem Kupplungsstecker in der Endkappe. Inklusive Befestigungsmaterial für Tragsäule. Ausführung: Stahlblech. Farbe: Lichtgrau, RAL 7035.

| Anschlüsse | Breite mm | Tiefe mm | Höhe mm | Art.-Nr. |
|---|---|---|---|---|
| 2 × Druckluft | 60 | 60 | 150 | **65.281.000** |

## Steckdosenleiste
Mit Ein/Aus-Schalter und 4 Steckdosen 220 V. Inklusive Winkel und Montagematerial zur Verschraubung auf die Werkbankplatte oder an der Tragsäule. Farbe: Gehäuse schwarz. Halterung silberfarbig.

| Typ | Ausführung | Art.-Nr. |
|---|---|---|
| CH | 4-fach | **89.171.000** |
| Schuko | 4-fach | **89.170.000** |
| F | 4-fach | **89.172.000** |
| GB | 4-fach | **89.173.000** |

Art.-Nr. **89.170.000**

+++ = Farbcode:
(ergänzt die Art.-Nr.)

15 Standardfarben
siehe Rückseite

# Packtische

Durch die flexiblen Anpassungsmöglichkeiten und optimalen Arbeitsbedingungen lassen sich die Arbeitsschritte beim Verpacken der Versandware vereinfachen und zeitlich verkürzen

## Hinweis

Traglast pro Tisch 250 kg, bei gleichmässig verteilter Last.

**Modularer Aufbau zur individuellen Ausstattung**
Durch die modulare Bauweise der Packtische lässt sich der Arbeitsplatz mit vielen praktischen Einzelteilen zu einem individuell ausgestatteten Tischsystem zusammenstellen. Ausgehend vom Packtisch-Grundmodell kann so die benötigte Ausstattung für jeden Einsatzbereich passend zusammengestellt werden. Vorkonfigurierte Modelle lassen sich mit Modulteilen nach eigenen Bedürfnissen erweitern.

Beispiel:

| | | |
|---|---|---|
| 1 | **Packtisch-Grundmodell** | **54.304.000** |
| 2 | **Untertisch-Rollwagen** | **54.341.000** |
| 3 | **Rollbehälter für Material/Abfälle** | **56.721.000** |
| 4 | **Höhenverstellung** | **64.152.000** |
| 5 | **Lochrückwand** | **56.719.000** |
| 6 | **Ablageboden für Lochrückwand** | **64.086.000** |
| 7 | **Dosenhalter für Lochrückwand** | **64.087.000** |
| 8 | **Basisholm-Unterteil** | **54.307.000** |
| 9 | **Ablageboden mit 9 Stahlbügel** | **56.716.000** |
| 10 | **Anbau-Schneidgerät** | **52.576.000** |

Weitere Einzelteile für Packtische
ab Seite 124

Höhe **870** × Breite **2000** mm

## Packtisch-Grundmodell

Basiseinheit für das Packtisch-System
1 Robustes Stahlrohrgestell, 40 × 40 mm, pulverbeschichtet, Anthrazitgrau, RAL 7016,
1 Arbeitsplatte 25 mm stark, kunststoffbeschichtet,
Höhenverstellung nachrüstbar

| Tiefe mm | Art.-Nr. |
|---|---|
| 900 | **54.304.000** |

## Höhe **2430** × Breite **2000** mm

### Packtisch Modell 400

1 Basisholm-Unter- und Oberteil,
1 Lochwand komplett mit Hakensortiment 12-teilig,
1 Schubladen-Block (B x T x H)
600 × 695 × 800 mm mit 3 Schubladen,
1 Untertisch-Schneidgerät, Schnittbreite 750 mm,
1 Ablageboden mit 9 Stahlbügeln,
2 Ablageböden, 1 Dosenhalter,
(Steckdosenleiste siehe Seite 125)

| Tiefe mm | Art.-Nr. |
|---|---|
| 900 | **52.777.000** |

## Höhe **2430** × Breite **2000** mm

### Packtisch Modell 600

1 Basisholm-Unter- und Oberteil,
1 Ablageboden für Formulare und Ordner
mit 5 verschiebbaren Buchstützen,
1 Unterbauschublade (B x T x H)
600 × 880 × 180 mm,
1 Ablageboden mit 9 Stahlbügeln

| Tiefe mm | Art.-Nr. |
|---|---|
| 900 | **54.302.000** |

## Höhe **1520** × Breite **2000** mm

### Packtisch Modell 500

1 Basisholm-Unterteil, 1 Rückwandblech,
1 Ablageboden für Formulare und Ordner
mit 5 verschiebbaren Buchstützen, 1 Unterbau-
schublade (B x T x H) 600 × 695 × 180 mm,
1 Rollbehälter (B x T x H) 600 × 695 × 600 mm,
1 Universalmagazin (B x T x H)
1000 × 600 × 120 mm, inkl. 6 Stahlbügeln

| Tiefe mm | Art.-Nr. |
|---|---|
| 900 | **54.301.000** |

## Höhe **1755** × Breite **2000** mm

### Packtisch Modell 700

1 Basisholm-Unterteil,
1 Ablageboden mit 9 Stahlbügeln,
1 Rollbehälter (B x T x H) 600 × 695 × 600 mm,
1 Untertisch-Rollwagen
mit 750 mm Rollenbreite,
1 Anbau-Schneidegerät
mit 750 mm Schnittbreite

| Tiefe mm | Art.-Nr. |
|---|---|
| 900 | **52.580.000** |

Gehäuse / Gestelle: Anthrazitgrau, RAL 7016
Fronten / Türen: Taubenblau, NCS S 4040-R70 B

# Einzelteile für Packtische

## Höhenverstellung 4-teilig

Verstellbereich 0 - 250 mm, einschiebbar, bis 1050 mm Tischhöhe

| Höhe mm | Breite mm | Tiefe mm | Art.-Nr. |
|---|---|---|---|
| 400 | 35 | 35 | **64.152.000** |

## Rückwandblech

als Abrollsicherung, 55 mm über der Tischplatte

| Höhe mm | Breite mm | Tiefe mm | Art.-Nr. |
|---|---|---|---|
| 120 | 1720 | 25 | **64.150.000** |

## Basisholm, Unterteil 2-teilig

für Aufbauten, 600 mm über der Tischplatte

| Höhe mm | Breite mm | Tiefe mm | Art.-Nr. |
|---|---|---|---|
| 980 | 40 | 80 | **54.307.000** |

## Basisholm, Oberteil 2-tlg.

45 Grad, Befestigung an Basisholm-Unterteil, 1190 mm über der Tischplatte

| Höhe mm | Länge mm | Tiefe mm | Art.-Nr. |
|---|---|---|---|
| 590 | 780 | - | **54.308.000** |

## Ablageboden für Ordner, etc.

unterteilbar, zur Befestigung am Basisholm-Unterteil, Tragkraft 80 kg , Farbe: Taubenblau, NCS 4040-R70 B

| Höhe mm | Breite mm | Tiefe mm | Art.-Nr. |
|---|---|---|---|
| 150 | 1720 | 400 | **56.715.000** |

## Trennwand für Ablageboden

Trennwand/Buchstütze seitenverschiebbar, Farbe: Taubenblau, NCS S 4040-R70 B.

| Höhe mm | Breite mm | Tiefe mm | Art.-Nr. |
|---|---|---|---|
| 100 | - | 400 | **55.938.000** |

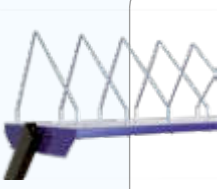

## Ablageboden mit 9 Stahlbügeln

4 grosse und 5 kleine Bügel, kann am Basisholm-Unterteil oder -Oberteil montiert werden

| Höhe mm | Breite mm | Tiefe mm | Art.-Nr. |
|---|---|---|---|
| 30 | 1720 | 600 | **56.716.000** |



## Packtischleuchte

230 V/49 W, Ablageboden mit Stahlbügeln zur Montage erforderlich

| Länge mm | für | Art.-Nr. |
|---|---|---|
| 1480 | Deutschland, Frankreich | **56.787.000** |
| 1480 | Schweiz | **56.788.000** |

## Lochrückwand

Inklusive 12-teiligem Hakensortiment. Farbe: Taubenblau, NCS 4040-R70 B

| Höhe mm | Breite mm | Tiefe mm | Art.-Nr. |
|---|---|---|---|
| 350 | 1720 | 25 | **56.719.000** |

## Tastaturablage für Lochwand

lackiert, Farbe: Taubenblau, NCS 4040-R70 B

| Höhe mm | Breite mm | Tiefe mm | Art.-Nr. |
|---|---|---|---|
| 215 | 380 | 175 | **63.875.876** |

## Ablageboden für Lochrückwand

Farbe: Schwarz, NCS S 9000-N

| Höhe mm | Breite mm | Tiefe mm | Art.-Nr. |
|---|---|---|---|
| 90 | 380 | 200 | **64.086.000** |

## Dosenhalter für Lochrückwand

Farbe: Schwarz, NCS S 9000-N

| Höhe mm | Breite mm | Tiefe mm | Art.-Nr. |
|---|---|---|---|
| 70 | 380 | 70 | **64.087.000** |

## Universalmagazin

mit 4 Lenkrollen und 2 Feststellern,
6 Bügel, ca. 100 Kartons Kapazität,
Farbe: Anthrazitgrau, RAL 7016



| Höhe mm | Breite mm | Tiefe mm | Art.-Nr. |
|---|---|---|---|
| 120 | 1000 | 600 | **64.079.000** |

## Universalmagazin

mit 4 Lenkrollen und 2 Feststellern,
9 Bügel, ca. 160 Kartons Kapazität,
Farbe: Anthrazitgrau, RAL 7016

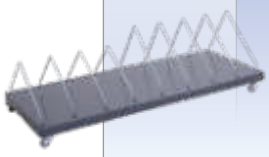

| Höhe mm | Breite mm | Tiefe mm | Art.-Nr. |
|---|---|---|---|
| 120 | 1600 | 600 | **56.725.000** |

## Schubladenblock

abschliessbar, Fronthöhe Schubladen: 2 x FH 200 mm,
1 x FH 300 mm, Tragkraft 75 kg, Vollauszüge,
Farbe Fronten: Taubenblau, NCS 4040-R70 B,
Farbe Gehäuse: Anthrazitgrau, RAL 7016

| Höhe mm | Breite mm | Tiefe mm | Art.-Nr. |
|---|---|---|---|
| 800 | 600 | 695 | **54.323.000** |

## Rollbehälter für Material/Abfälle

Fahrbar durch 4 Lenkrollen und 2 Feststellern.
Farbe Fronten: Taubenblau, NCS 4040-R70 B,
Farbe Gehäuse: Anthrazitgrau, RAL 7016

| Höhe mm | Breite mm | Tiefe mm | Art.-Nr. |
|---|---|---|---|
| 600 | 600 | 695 | **56.721.000** |

## Unterbau-Schublade

abschliessbar, Tragkraft 75 kg, Vollauszug,
Farbe Fronten: Taubenblau, NCS 4040-R70 B,
Farbe Gehäuse: Anthrazitgrau, RAL 7016

| Höhe mm | Breite mm | Tiefe mm | Art.-Nr. |
|---|---|---|---|
| 180 | 600 | 695 | **54.322.000** |

## Schwenkarm mit Ablageboden

neigbar, Tragkraft 25 kg,
Farbe: Lichtgrau, RAL 7035

| Höhe mm | Breite mm | Tiefe mm | Art.-Nr. |
|---|---|---|---|
| 20 | 395 | 395 | **82.686.000** |

## Steckdosenleiste

Mit Ein/Aus-Schalter und 6 Steckdosen
220 V. Inklusive Winkel und Montagematerial zur Verschraubung
auf die Werkbankplatte. Farbe: Gehäuse weiss, Halterung schwarz.

| Typ | Ausführung | Art.-Nr. |
|---|---|---|
| CH | 4-fach | **89.171.000** |
| Schuko | 4-fach | **89.170.000** |
| F | 4-fach | **89.172.000** |
| GB | 4-fach | **89.173.000** |

## CPU-Halter als Unterbau

lackiert, Farbe: Anthrazitgrau, RAL 7016

| Höhe mm | Breite mm | Tiefe mm | Art.-Nr. |
|---|---|---|---|
| 520 | 230/245 | 560/807 | **54.328.000** |

Gehäuse / Gestelle: Anthrazitgrau, RAL 7016
Fronten / Türen: Taubenblau, NCS S 4040-R70 B

Schneidständer und Rollwagen
ab Seite 126

# Einzelteile für Packtische



## Anbau-Schneidgerät

kann einfach an die Tischplattenkante angeschraubt werden, inkl. Befestigungsmaterial

| Schnittbreite mm | Höhe mm | Breite mm | Tiefe mm | Art.-Nr. |
|---|---|---|---|---|
| 750 | 225 | 1000 | 150 | **52.576.000** |
| 1000 | 225 | 1250 | 150 | **52.577.000** |
| 1250 | 225 | 1500 | 150 | **52.578.000** |
| 1600 | 225 | 1850 | 150 | **52.579.000** |

## Einfach-Schneidständer

für Rollen bis Ø 750 mm, Rollengewicht maximal 150 kg

| Schnittbreite mm | Höhe mm | Breite mm | Tiefe mm | Art.-Nr. |
|---|---|---|---|---|
| 750 | 1065 | 1000 | 890 | **52.560.000** |
| 1000 | 1065 | 1250 | 890 | **52.573.000** |
| 1250 | 1065 | 1500 | 890 | **52.574.000** |
| 1600 | 1065 | 1850 | 890 | **52.575.000** |

## Waagerecht-Schneidständer

Austrittshöhe einstellbar, für Rollen bis Ø 750 mm, Rollengewicht maximal 150 kg, 50 mm-Einhängeraster

| Schnittbreite mm | Höhe mm | Breite mm | Tiefe mm | Art.-Nr. |
|---|---|---|---|---|
| 750 | 1315 | 1000 | 890 | **52.548.000** |
| 1000 | 1315 | 1250 | 890 | **52.549.000** |
| 1250 | 1315 | 1500 | 890 | **52.550.000** |
| 1600 | 1315 | 1850 | 890 | **52.558.000** |

## Waagerecht-Doppel-Schneidständer

für Rollen bis Ø 750 mm, Rollengewicht maximal 150 kg, 50 mm-Einhängeraster

| Schnittbreite mm | Höhe mm | Breite mm | Tiefe mm | Art.-Nr. |
|---|---|---|---|---|
| 750 | 1565 | 1000 | 890 | **52.304.000** |
| 1000 | 1565 | 1250 | 890 | **52.372.000** |
| 1250 | 1565 | 1500 | 890 | **52.420.000** |
| 1600 | 1565 | 1850 | 890 | **52.421.000** |

## Zubehör für Schneidgerät

| Ausführung | Art.-Nr. |
|---|---|
| Schneidwagen ohne Messer | **56.705.000** |
| Messer zu Schneidwagen, rund 60 × 0,35 mm | **56.676.000** |

Gestelle: Anthrazitgrau, RAL 7016
Gehäuse: Taubenblau, NCS S 4040-R70 B

## Untertisch-Rollwagen

für Rollen bis Ø 750 mm, Rollengewicht maximal 150 kg,
mit 4 Lenkrollen und 2 Feststellern

| Schnittbreite mm | Höhe mm | Breite mm | Tiefe mm | Art.-Nr. |
|---|---|---|---|---|
| 750 | 790 | 1000 | 650 | **54.341.000** |
| 1250 | 790 | 1500 | 650 | **54.342.000** |

## Untertisch-Schneidgerät

für Rollen bis Ø 700 mm, Rollengewicht maximal 150 kg,
Austrittshöhe 640 mm, mit 4 Lenkrollen und 2 Feststellern

| Schnittbreite mm | Höhe mm | Breite mm | Tiefe mm | Art.-Nr. |
|---|---|---|---|---|
| 750 | 790 | 1000 | 800 | **52.437.000** |
| 1250 | 790 | 1500 | 800 | **52.441.000** |

## Senkrecht-Schneidständer

für Rollen bis Ø 700 mm, Rollengewicht maximal 150 kg, mit 2 Bockrollen

| Schnitthöhe mm | Schnittbreite mm | Höhe mm | Breite mm | Tiefe mm | Art.-Nr. |
|---|---|---|---|---|---|
| 1250 | 500-1250 | 1660 | 910 | 800 | **52.291.000** |
| 1600 | 500-1600 | 2010 | 910 | 800 | **52.299.000** |

# Einteilungsmaterial



## Quertrennwände

aus Stahlblech, Verkaufseinheit je 10 Stück

| für Fronthöhe mm | Trennwandhöhe mm | Breite mm | Art.-Nr. |
|---|---|---|---|
| 50 | 35 | 50 | **44.350.000** |
| 75 | 45 | 50 | **44.351.000** |
| 100/125 | 75 | 50 | **44.352.000** |
| 50 | 35 | 100 | **44.353.000** |
| 75 | 45 | 100 | **44.354.000** |
| 100/125 | 75 | 100 | **44.355.000** |
| 150 | 125 | 100 | **44.356.000** |
| 200/250 | 175 | 100 | **44.357.000** |
| 300/400 | 275 | 100 | **44.358.000** |
| 50 | 35 | 150 | **44.359.000** |
| 75 | 45 | 150 | **44.360.000** |
| 100/125 | 75 | 150 | **44.361.000** |
| 150 | 125 | 150 | **44.362.000** |
| 200/250 | 175 | 150 | **44.363.000** |
| 300/400 | 275 | 150 | **44.364.000** |
| 50 | 35 | 200 | **44.365.000** |
| 75 | 45 | 200 | **44.366.000** |
| 100/125 | 75 | 200 | **44.367.000** |
| 150 | 125 | 200 | **44.368.000** |
| 200/250 | 175 | 200 | **44.369.000** |
| 300/400 | 275 | 200 | **44.370.000** |
| 50 | 35 | 250 | **44.371.000** |
| 75 | 45 | 250 | **44.374.000** |
| 100/125 | 75 | 250 | **44.375.000** |
| 150 | 125 | 250 | **44.376.000** |
| 200/250 | 175 | 250 | **44.377.000** |
| 300/400 | 275 | 250 | **44.378.000** |
| 50 | 35 | 300 | **44.379.000** |
| 75 | 45 | 300 | **44.380.000** |
| 100/125 | 75 | 300 | **44.381.000** |
| 150 | 125 | 300 | **44.382.000** |
| 200/250 | 175 | 300 | **44.383.000** |
| 300/400 | 275 | 300 | **44.384.000** |



## Längstrennwände

aus Stahlblech. Verkaufseinheit je 10 Stück

| für Fronthöhe mm | Trennwandhöhe mm | Schubladentiefe mm | Art.-Nr. |
|---|---|---|---|
| 50 | 35 | 400 | **44.385.000** |
| 75 | 45 | 400 | **44.386.000** |
| 100/125 | 75 | 400 | **44.387.000** |
| 150 | 125 | 400 | **44.388.000** |
| 200/250 | 175 | 400 | **44.389.000** |
| 300/400 | 275 | 400 | **44.390.000** |
| 50 | 35 | 600 | **44.391.000** |
| 75 | 45 | 600 | **44.392.000** |
| 100/125 | 75 | 600 | **44.393.000** |
| 150 | 125 | 600 | **44.394.000** |
| 200/250 | 175 | 600 | **44.395.000** |
| 300/400 | 275 | 600 | **44.396.000** |

## Ersatzteile zu Längs- und Quertrennwänden

Verkaufseinheit je 10 Stück

| Ausführung | Art.-Nr. |
|---|---|
| Halteclips zu Quertrennwänden | **56.362.000** |
| Schraubenset zu Längstrennwänden | **56.363.000** |

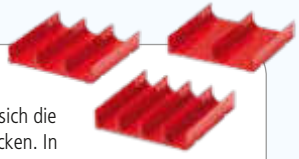

## Kunststoff-Mulden

Höhe 27 mm. Mittels seitlichen Nocken lassen sich die Muldenteile in beliebiger Anzahl zusammenstecken. In Abständen von 14 mm geschlitzt, zum Unterteilen mit Muldenwänden. Gefertig aus Polypropylen-Kunststoff, Farbe rot

| Ausführung | Einzelbreite mm | Breite mm | Tiefe mm | Art.-Nr. |
|---|---|---|---|---|
| Mulde 2-tlg. | 48 | 100 | 150 | **56.577.000** |
| Mulde 2-tlg. | 70 | 153 | 153 | **100.156.000** |
| Mulde 3-tlg. | 45 | 153 | 153 | **100.157.000** |
| Mulde 4-tlg. | 33 | 153 | 153 | **100.158.000** |
| Blechmulde | quer | 700 | 100 | **55.971.000** |
| Blechmulde | quer | 900 | 100 | **55.972.000** |

## Beschriftung für Quertrennwände und Kunststoff-Einsatzkästen

Verkaufseinheit je 10 Stück

| Ausführung | Höhe mm | Breite mm | Art.-Nr. |
|---|---|---|---|
| Beschriftungsträger-Set | 14 | 50 | **44.306.000** |
| Beschriftungsträger-Set | 14 | 30 | **44.307.000** |

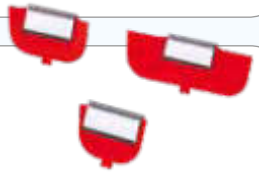

## Trennwände zu Kunststoff-Mulden

Verkaufseinheit je 10 Stück

| Ausführung | Breite mm | Art.-Nr. |
|---|---|---|
| für Mulde 2-tlg. | 73 | **134.020.000** |
| für Mulde 3-tlg. | 48 | **134.040.000** |
| für Mulde 4-tlg. | 36 | **134.044.000** |

**Thur Script Beschriftungssystem**
siehe Seite 4



## Kunststoff-Einsatzkästen

gefertigt aus Polystyrol «Styron 485-71», Farbe grau (RAL 7008), hohe Schlagfestigkeit jedoch nur bedingt Säureresistent

| für Fronthöhe mm | Höhe mm | Breite mm | Tiefe mm | Art.-Nr. |
|---|---|---|---|---|
| 50 | 30 | 100 | 100 | **56.595.000** |
| 75 | 55 | 100 | 100 | **56.597.000** |
| 100/125 | 80 | 100 | 100 | **56.599.000** |
| 50 | 30 | 200 | 100 | **56.596.000** |
| 75 | 55 | 200 | 100 | **56.598.000** |
| 100/125 | 80 | 200 | 100 | **56.600.000** |

## Schaumstoffeinlagen

Farbe: Schwarz. Verkaufseinheit je 1 Stück

| Stärke mm | Breite mm | Tiefe mm | Art.-Nr. |
|---|---|---|---|
| 5 | 500 | 400 | **56.591.000** |
| 5 | 700 | 400 | **56.592.000** |
| 5 | 900 | 400 | **56.593.000** |
| 5 | 500 | 600 | **56.586.000** |
| 5 | 700 | 600 | **56.587.000** |
| 5 | 900 | 600 | **56.588.000** |
| 5 | 1100 | 600 | **56.589.000** |

## Trennwände zu Kunststoff-Einsatzkästen

aus Metall verzinkt. Verkaufseinheit je 10 Stück

| für Fronthöhe mm | Höhe mm | Breite mm | Art.-Nr. |
|---|---|---|---|
| 50 | 30 | 95 | **44.303.000** |
| 75 | 55 | 95 | **44.304.000** |
| 100/125 | 80 | 95 | **44.305.000** |

## Antirutschmatten

Farbe: Athrazit. Verkaufseinheit je 1 Stück

| Stärke mm | Breite mm | Tiefe mm | Art.-Nr. |
|---|---|---|---|
| 5 | 500 | 400 | **56.610.000** |
| 5 | 700 | 400 | **56.611.000** |
| 5 | 900 | 400 | **56.612.000** |
| 5 | 500 | 600 | **56.605.000** |
| 5 | 700 | 600 | **56.606.000** |
| 5 | 900 | 600 | **56.607.000** |
| 5 | 1100 | 600 | **56.608.000** |

## Fräserhalter-Sets

aus ABS-Kunststoff. Farbe: Rot

| für Werkzeug-bohrung Ø mm | Ø mm | Höhe mm | VE*/ Stück | Art.-Nr. |
|---|---|---|---|---|
| 13 | 12,2 | 27 | 10 | **44.308.000** |
| 16 | 15,5 | 27 | 10 | **44.309.000** |
| 22 | 21,5 | 27 | 10 | **44.310.000** |
| 27 | 26,5 | 27 | 5 | **44.311.000** |
| 32 | 31,2 | 27 | 5 | **44.312.000** |
| 400 | 39,5 | 27 | 5 | **44.313.000** |
| 50 | 49,5 | 27 | 5 | **44.314.000** |



## Zupfschaumeinlagen

Farbe: Schwarz. Verkaufseinheit je 1 Stück

| Stärke mm | Breite mm | Tiefe mm | Art.-Nr. |
|---|---|---|---|
| 10 | 500 | 600 | **56.628.000** |
| 10 | 700 | 600 | **56.619.000** |
| 10 | 900 | 600 | **56.630.000** |
| 10 | 1100 | 600 | **56.631.000** |
| 20 | 500 | 600 | **65.591.000** |
| 20 | 700 | 600 | **56.629.000** |
| 20 | 900 | 600 | **56.620.000** |
| 20 | 1100 | 600 | **56.621.000** |

## Haltestifte

Verkaufseinheit je 10 Stück

| Ausführung | Höhe mm | Ø mm | Fronthöhe mm | Art.-Nr. |
|---|---|---|---|---|
| verzinkt | 27 | 7 | 50 | **44.315.000** |
| verzinkt | 52 | 7 | 75 | **44.316.000** |
| verzinkt | 77 | 7 | 100 | **44.317.000** |

## Unterlagen für Zupfschaumeinlagen

Farbe: Blau. Verkaufseinheit je 1 Stück

| Stärke mm | Breite mm | Tiefe mm | Art.-Nr. |
|---|---|---|---|
| 5 | 500 | 600 | **56.642.000** |
| 5 | 700 | 600 | **56.640.000** |
| 5 | 900 | 600 | **56.637.000** |
| 5 | 1100 | 600 | **56.638.000** |

# Einteilungsmaterial – die praktischen Schubladensets




## Breite **605** × Tiefe **695** mm

Nutzmass: Breite 500 × Tiefe 600 mm

### Mulden-Sets

4 Mulden 2-tlg./73 mm — 8 Trennwände 73 mm
8 Mulden 2-tlg./48 mm — 16 Trennwände 48 mm
4 Mulden 4-tlg./36 mm — 16 Trennwände 36 mm

| für Fronthöhe mm | Art.-Nr. |
|---|---|
| 50/75 | **56.157.000** |
| Beschriftungs-Set 40-tlg. | **55.979.000** |

8 Mulden 2-tlg./48 mm — 15 Trennwände 48 mm
8 Mulden 2-tlg./36 mm — 15 Trennwände 36 mm

| | |
|---|---|
| 50/75 | **56.158.000** |
| Beschriftungs-Set 30-tlg. | **55.977.000** |

### Einsatzkasten-Sets

6 Einsatzkästen 100 x 100 — 12 Einsatzkästen 100 x 200

| für Fronthöhe mm | Art.-Nr. |
|---|---|
| 50 | **56.159.000** |
| 75 | **56.160.000** |
| 100/125 | **56.161.000** |
| Beschriftungs-Set 18-tlg. | **55.996.000** |

15 Einsatzkästen 100 x 200

| | |
|---|---|
| 50 | **56.162.000** |
| 75 | **56.163.000** |
| 100/125 | **56.164.000** |
| Beschriftungs-Set 15-tlg. | **55.994.000** |

### Trennwand-Sets

7 Längstrennwände
12 Quertrennwände 50 — 4 Quertrennwände 100

| für Fronthöhe mm | Art.-Nr. |
|---|---|
| 75 | **56.170.000** |
| 100/125 | **56.171.000** |
| Beschriftungs-Set 16-tlg. | **55.995.000** |

4 Längstrennwände — 10 Quertrennwände 100

| | |
|---|---|
| 75 | **56.172.000** |
| 100/125 | **56.173.000** |
| 150 | **56.174.000** |
| Beschriftungs-Set 10-tlg. | **55.990.000** |

3 Längstrennwände
4 Quertrennwände 100 — 4 Quertrennwände 150

| | |
|---|---|
| 75 | **56.175.000** |
| 100/125 | **56.176.000** |
| 150 | **56.177.000** |
| 200/250 | **56.178.000** |
| Beschriftungs-Set 8-tlg. | **55.989.000** |

1 Längstrennwand — 2 Quertrennwände 250

| | |
|---|---|
| 150 | **56.183.000** |
| 200/250 | **56.184.000** |
| 300/400 | **56.186.000** |
| Beschriftungs-Set 2-tlg. | **55.984.000** |

## Breite **805** × Tiefe **695** mm

Nutzmass: Breite 700 × Tiefe 600 mm

### Mulden-Sets

4 Mulden 2-tlg./73 mm — 4 Trennwände 73 mm
4 Mulden 2-tlg./48 mm — 10 Trennwände 48 mm
4 Mulden 3-tlg./48 mm — 16 Trennwände 36 mm
8 Mulden 4-tlg./36 mm

| für Fronthöhe mm | Art.-Nr. |
|---|---|
| 50/75 | **56.204.000** |
| Beschriftungs-Set 30-tlg. | **55.977.000** |

4 Mulden 2-tlg./48 mm — 10 Trennwände 48 mm
8 Mulden 3-tlg./48 mm — 10 Trennwände 36 mm
8 Mulden 4-tlg./36 mm

| | |
|---|---|
| 50/75 | **56.206.000** |
| Beschriftungs-Set 20-tlg. | **55.976.000** |

### Einsatzkasten-Sets

18 Einsatzkästen 100 x 100 — 12 Einsatzkästen 100 x 200

| für Fronthöhe mm | Art.-Nr. |
|---|---|
| 50 | **56.209.000** |
| 75 | **56.210.000** |
| 100/125 | **56.211.000** |
| Beschriftungs-Set 30-tlg. | **56.004.000** |

21 Einsatzkästen 100 x 200

| | |
|---|---|
| 50 | **56.212.000** |
| 75 | **56.213.000** |
| 100/125 | **56.214.000** |
| Beschriftungs-Set 21-tlg. | **55.998.000** |

### Trennwand-Sets

9 Längstrennwände
18 Quertrennwände 50 — 8 Quertrennwände 100

| für Fronthöhe mm | Art.-Nr. |
|---|---|
| 75 | **56.217.000** |
| 100/125 | **56.218.000** |
| Beschriftungs-Set 26-tlg. | **56.002.000** |

6 Längstrennwände — 14 Quertrennwände 100

| | |
|---|---|
| 75 | **56.219.000** |
| 100/125 | **56.220.000** |
| 150 | **56.221.000** |
| Beschriftungs-Set 14-tlg. | **55.993.000** |

4 Längstrennwände
3 Quertrennwände 100 — 8 Quertrennwände 150

| | |
|---|---|
| 75 | **56.222.000** |
| 100/125 | **56.223.000** |
| 150 | **56.224.000** |
| 200/250 | **56.225.000** |
| Beschriftungs-Set 11-tlg. | **55.991.000** |

2 Längstrennwände
1 Quertrennwand 200 — 2 Quertrennwände 250

| | |
|---|---|
| 150 | **56.230.000** |
| 200/250 | **56.231.000** |
| 300/400 | **56.233.000** |
| Beschriftungs-Set 3-tlg. | **55.985.000** |

**Thur Script Beschriftungssystem**
siehe Seite 4

## Breite **1005** × Tiefe **695** mm

Nutzmass: Breite 900 × Tiefe 600 mm

### Mulden-Sets

8 Mulden 2-tlg./73 mm — 10 Trennwände 73 mm
8 Mulden 3-tlg./48 mm — 10 Trennwände 48 mm
8 Mulden 4-tlg./36 mm — 10 Trennwände 36 mm

| für Fronthöhe mm | Art.-Nr. |
|---|---|
| 50/75 | **56.242.000** |
| Beschriftungs-Set 30-tlg. | **55.977.000** |

12 Mulden 3-tlg./48 mm — 10 Trennwände 48 mm
12 Mulden 4-tlg./36 mm — 10 Trennwände 36 mm

| | |
|---|---|
| 50/75 | **56.243.000** |
| Beschriftungs-Set 20-tlg. | **55.976.000** |

### Einsatzkasten-Sets

30 Einsatzkästen 100 x 100 — 12 Einsatzkästen 100 x 200

| für Fronthöhe mm | Art.-Nr. |
|---|---|
| 50 | **56.246.000** |
| 75 | **56.247.000** |
| 100/125 | **56.248.000** |
| Beschriftungs-Set 42-tlg. | **56.007.000** |

27 Einsatzkästen 100 x 200

| | |
|---|---|
| 50 | **56.249.000** |
| 75 | **56.250.000** |
| 100/125 | **56.251.000** |
| Beschriftungs-Set 27-tlg. | **56.003.000** |

### Trennwand-Sets

11 Längstrennwände
12 Quertrennwände 50 — 12 Quertrennwände 100

| für Fronthöhe mm | Art.-Nr. |
|---|---|
| 75 | **56.262.000** |
| 100/125 | **56.263.000** |
| Beschriftungs-Set 24-tlg. | **56.000.000** |

8 Längstrennwände — 18 Quertrennwände 100

| | |
|---|---|
| 75 | **56.264.000** |
| 100/125 | **56.265.000** |
| 150 | **56.266.000** |
| Beschriftungs-Set 18-tlg. | **55.996.000** |

6 Längstrennwände
6 Quertrennwände 100 — 8 Quertrennwände 150

| | |
|---|---|
| 75 | **56.267.000** |
| 100/125 | **56.268.000** |
| 150 | **56.269.000** |
| 200/250 | **56.270.000** |
| Beschriftungs-Set 14-tlg. | **55.993.000** |

3 Längstrennwände
2 Quertrennwände 200 — 2 Quertrennwände 250

| | |
|---|---|
| 150 | **56.275.000** |
| 200/250 | **56.276.000** |
| 300/400 | **56.278.000** |
| Beschriftungs-Set 4-tlg. | **55.986.000** |

## Breite **1205** × Tiefe **695** mm

Nutzmass: Breite 1100 × Tiefe 600 mm

### Mulden-Sets

8 Mulden 2-tlg./73 mm — 15 Trennwände 73 mm
8 Mulden 2-tlg./48 mm — 20 Trennwände 48 mm
8 Mulden 3-tlg./48 mm — 15 Trennwände 36 mm
8 Mulden 4-tlg./36 mm

| für Fronthöhe mm | Art.-Nr. |
|---|---|
| 50/75 | **56.300.000** |
| Beschriftungs-Set 50-tlg. | **55.980.000** |

8 Mulden 2-tlg./48 mm — 20 Trennwände 48 mm
12 Mulden 3-tlg./48 mm — 20 Trennwände 36 mm
12 Mulden 4-tlg./36 mm

| | |
|---|---|
| 50/75 | **56.301.000** |
| Beschriftungs-Set 40-tlg. | **55.979.000** |

### Einsatzkasten-Sets

42 Einsatzkästen 100 x 100 — 12 Einsatzkästen 100 x 200

| für Fronthöhe mm | Art.-Nr. |
|---|---|
| 50 | **56.303.000** |
| 75 | **56.304.000** |
| 100/125 | **56.305.000** |
| Beschriftungs-Set 54-tlg. | **56.011.000** |

33 Einsatzkästen 100 x 200

| | |
|---|---|
| 50 | **56.306.000** |
| 75 | **56.307.000** |
| 100/125 | **56.308.000** |
| Beschriftungs-Set 33-tlg. | **56.005.000** |

### Trennwand-Sets

16 Längstrennwände
36 Quertrennwände 50 — 15 Quertrennwände 100

| für Fronthöhe mm | Art.-Nr. |
|---|---|
| 75 | **56.313.000** |
| 100/125 | **56.314.000** |
| Beschriftungs-Set 51-tlg. | **56.009.000** |

10 Längstrennwände — 22 Quertrennwände 100

| | |
|---|---|
| 75 | **56.315.000** |
| 100/125 | **56.316.000** |
| 150 | **56.317.000** |
| Beschriftungs-Set 22-tlg. | **55.999.000** |

8 Längstrennwände
10 Quertrennwände 100 — 12 Quertrennwände 150

| | |
|---|---|
| 75 | **56.318.000** |
| 100/125 | **56.319.000** |
| 150 | **56.320.000** |
| 200/250 | **56.321.000** |
| Beschriftungs-Set 22-tlg. | **55.999.000** |

4 Längstrennwände
3 Quertrennwände 200 — 2 Quertrennwände 250

| | |
|---|---|
| 150 | **56.326.000** |
| 200/250 | **56.327.000** |
| 300/400 | **56.329.000** |
| Beschriftungs-Set 5-tlg. | **55.987.000** |



# Lochwandhaken



## Lochwandhaken-Sets

| Ausführung | Art.-Nr. |
|---|---|
| 12-teilig | **45.270.000** |
| 18-teilig | **45.271.000** |
| 28-teilig | **45.272.000** |
| 40-teilig | **45.273.000** |

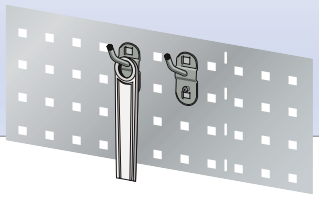

## Werkzeughalter, schräg

Verkaufseinheit je 5 Stück

| Länge mm | Art.-Nr. |
|---|---|
| 50 | **45.274.000** |
| 100 | **45.275.000** |
| 150 | **45.276.000** |

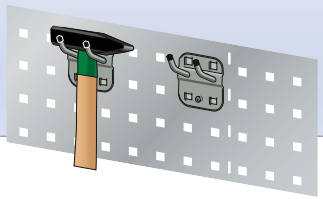

## Werkzeughalter, schräg doppelt

Verkaufseinheit je 5 Stück

| Länge mm | Art.-Nr. |
|---|---|
| 35 | **45.301.000** |
| 50 | **45.302.000** |
| 75 | **45.303.000** |

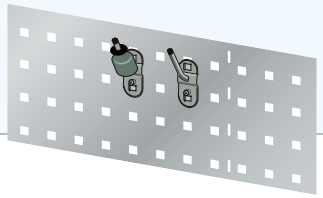

## Schräghaken

Verkaufseinheit je 5 Stück

| Länge mm | Art.-Nr. |
|---|---|
| 14/40 | **45.277.000** |

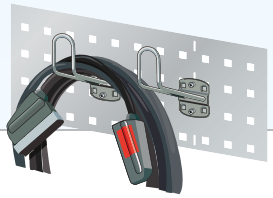

## Kabelhalter

Verkaufseinheit je 5 Stück

| Länge mm | Art.-Nr. |
|---|---|
| 150 | **45.295.000** |

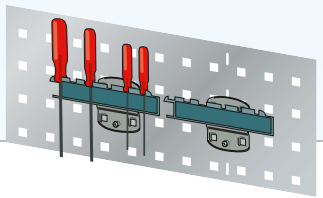

## Schraubendreherhalter

| Ausführung | Art.-Nr. |
|---|---|
| für 6 Teile | **45.296.000** |

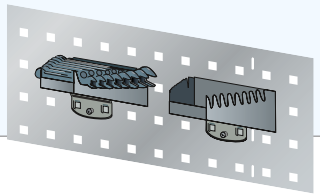

## Schraubenschlüsselhalter

| Ausführung | Art.-Nr. |
|---|---|
| für 8 Schlüssel | **45.298.000** |

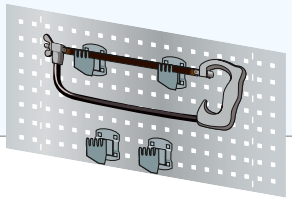

## Sägenhalter

Verkaufseinheit je 2 Stück

| Ø mm | Art.-Nr. |
|---|---|
| für 4 Sägen | **45.299.000** |

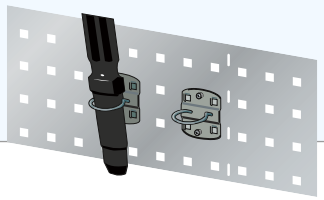

## Maschinenhalter

Verkaufseinheit je 5 Stück

| Ø mm | Art.-Nr. |
|---|---|
| 40 | **45.300.000** |

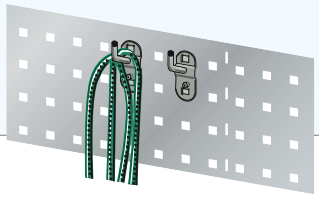

## Werkzeughalter, senkrecht

Verkaufseinheit je 5 Stück

| Ausführung | Länge mm | Art.-Nr. |
|---|---|---|
| einfach | 35 | **45.278.000** |
| einfach | 75 | **45.279.000** |
| einfach | 125 | **45.280.000** |

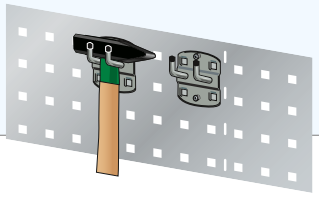

## Werkzeughalter, senkrecht

Verkaufseinheit je 5 Stück

| Ausführung | Länge mm | Art.-Nr. |
|---|---|---|
| doppelt | 35 | **45.281.000** |
| doppelt | 50 | **45.282.000** |
| doppelt | 75 | **45.283.000** |

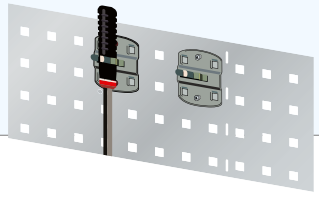

## Werkzeugklemme gr. Grundplatte

Verkaufseinheit je 5 Stück

| Ø mm | Art.-Nr. |
|---|---|
| 25 | **45.289.000** |
| 28 | **45.290.000** |
| 32 | **45.291.000** |

**Hinweis:**
Die Lochwandhaken sind mittels beiliegendem Befestigungsmaterial zu arretieren.

# Hakensets

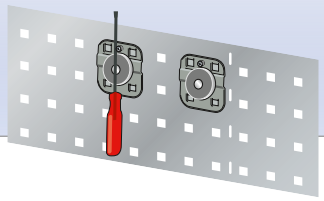

## Magnethalter
Verkaufseinheit je 5 Stück

| Ø mm | Art.-Nr. |
|---|---|
| 40 | **44.345.000** |

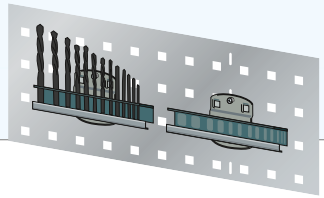

## Bohrer-/ Sechskantschlüsselhalter

| Ausführung | Art.-Nr. |
|---|---|
| für 14 Teile | **45.297.000** |

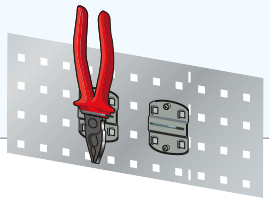

## Zangenhalter
Verkaufseinheit je 5 Stück

| Breite mm | Art.-Nr. |
|---|---|
| 35 | **45.292.000** |
| 55 | **45.293.000** |
| 75 | **45.294.000** |

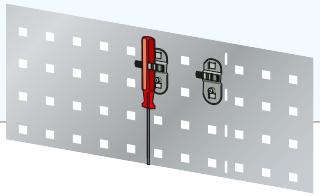

## Werkzeugklemme
Verkaufseinheit je 5 Stück

| Ø mm | Art.-Nr. |
|---|---|
| 6 | **45.284.000** |
| 10 | **45.285.000** |
| 13 | **45.286.000** |
| 16 | **45.287.000** |
| 19 | **45.288.000** |

## Hakenset 12-teilig, Artikel-Nr. **45.270.000** bestehend aus:

| Beschreibung | Länge / Ø | Menge Stk. |
|---|---|---|
| Werkzeughalter, schräg einfach | 100 mm | **3** |
| Werkzeughalter, schräg doppelt | 35 mm | **3** |
| Werkzeughalter, senkrecht einfach | 35 mm | **4** |
| Zangenhalter | 35 mm | **1** |
| Maschinenhalter | Ø 40 mm | **1** |

## Hakenset 18-teilig, Artikel-Nr. **45.271.000** bestehend aus:

| Beschreibung | Länge / Ø | Menge Stk. |
|---|---|---|
| Schräghaken | 14/40 mm | **5** |
| Werkzeughalter, senkrecht einfach | 75 mm | **2** |
| Werkzeughalter, senkrecht doppelt | 35 mm | **2** |
| Werkzeughalter, senkrecht doppelt | 50 mm | **1** |
| Werkzeugklemme | Ø 10 mm | **2** |
| Werkzeugklemme | Ø 13 mm | **1** |
| Zangenhalter | 35 mm | **2** |
| Bohrer-/Sechskanthalter für 14 Teile | | **1** |
| Schraubenschlüsselhalter für 8 Schlüssel | | **1** |
| Schraubendreherhalter für 6 Teile | | **1** |

## Hakenset 28-teilig, Artikel-Nr. **45.272.000** bestehend aus:

| Beschreibung | Länge / Ø | Menge Stk. |
|---|---|---|
| Werkzeughalter, schräg | 50 mm | **3** |
| Werkzeughalter, schräg | 100 mm | **3** |
| Werkzeughalter, senkrecht einfach | 35 mm | **4** |
| Werkzeughalter, senkrecht einfach | 75 mm | **2** |
| Werkzeughalter, senkrecht einfach | 125 mm | **2** |
| Werkzeughalter, senkrecht doppelt | 60 mm | **6** |
| Zangenhalter | 35 mm | **2** |
| Maschinenhalter | Ø 40 mm | **1** |
| Bohrer-/Sechskanthalter für 14 Teile | | **1** |
| Schraubenschlüsselhalter für 8 Schlüssel | | **1** |
| Schraubendreherhalter für 6 Teile | | **1** |
| Sägehalter für 4 Sägen | | **2** |

## Hakenset 40-teilig, Artikel-Nr. **45.273.000** bestehend aus:

| Beschreibung | Länge / Ø | Menge Stk. |
|---|---|---|
| Werkzeughalter, schräg einfach | 50 mm | **3** |
| Werkzeughalter, schräg einfach | 100 mm | **6** |
| Werkzeughalter, senkrecht einfach | 75 mm | **2** |
| Werkzeughalter, senkrecht einfach | 125 mm | **2** |
| Werkzeughalter, senkrecht doppelt | 35 mm | **9** |
| Werkzeughalter, senkrecht doppelt | 75 mm | **8** |
| Maschinenhalter | Ø 40 mm | **2** |
| Zangenhalter | 35 mm | **3** |
| Bohrer-/Sechskanthalter für 14 Teile | | **1** |
| Schraubenschlüsselhalter für 8 Schlüssel | | **1** |
| Schraubendreherhalter für 6 Teile | | **1** |
| Sägenhalter für 4 Sägen | | **1** |

# Lagersichtbehälter

## Größe 2 | K6

| Höhe mm | Breite mm | Tiefe mm | Inhalt dm³ | Farbe | Art.-Nr. |
|---|---|---|---|---|---|
| 50 | 101 | 90 | 0,3 | | **83.100.000** |
| 50 | 101 | 90 | 0,3 | | **83.101.000** |
| 50 | 101 | 90 | 0,3 | | **83.102.000** |
| 50 | 101 | 90 | 0,3 | | **83.103.000** |

## Größe 3 | K5

| Höhe mm | Breite mm | Tiefe mm | Inhalt dm³ | Farbe | Art.-Nr. |
|---|---|---|---|---|---|
| 75,1 | 103 | 164 | 0,9 | | **83.105.000** |
| 75,1 | 103 | 164 | 0,9 | | **83.106.000** |
| 75,1 | 103 | 164 | 0,9 | | **83.107.000** |
| 75,1 | 103 | 164 | 0,9 | | **83.108.000** |

## Größe 4 | K4

| Höhe mm | Breite mm | Tiefe mm | Inhalt dm³ | Farbe | Art.-Nr. |
|---|---|---|---|---|---|
| 125,1 | 149 | 231 | 2,7 | | **83.110.000** |
| 125,1 | 149 | 231 | 2,7 | | **83.111.000** |
| 125,1 | 149 | 231 | 2,7 | | **83.112.000** |
| 125,1 | 149 | 231 | 2,7 | | **83.113.000** |

## Größe 5Z | K3Z

| Höhe mm | Breite mm | Tiefe mm | Inhalt dm³ | Farbe | Art.-Nr. |
|---|---|---|---|---|---|
| 149,7 | 210 | 329 | 7,5 | | **83.115.000** |
| 149,7 | 210 | 329 | 7,5 | | **83.116.000** |
| 149,7 | 210 | 329 | 7,5 | | **83.117.000** |
| 149,7 | 210 | 329 | 7,5 | | **83.118.000** |

## Größe 5 | K3

| Höhe mm | Breite mm | Tiefe mm | Inhalt dm³ | Farbe | Art.-Nr. |
|---|---|---|---|---|---|
| 198 | 210 | 343 | 10,4 | | **83.119.000** |
| 198 | 210 | 343 | 10,4 | | **83.120.000** |
| 198 | 210 | 343 | 10,4 | | **83.121.000** |
| 198 | 210 | 343 | 10,4 | | **83.122.000** |

## Größe 6 | K2

| Höhe mm | Breite mm | Tiefe mm | Inhalt dm³ | Farbe | Art.-Nr. |
|---|---|---|---|---|---|
| 199,4 | 311 | 492 | 23,5 | | **83.123.000** |
| 199,4 | 311 | 492 | 23,5 | | **83.124.000** |
| 199,4 | 311 | 492 | 23,5 | | **83.125.000** |
| 199,4 | 311 | 492 | 23,5 | | **83.126.000** |

Ausführung ESD auf Anfrage lieferbar

## Beschriftung für Lagersichtbehälter

Verkaufseinheit je 10 Stück

| Ausführung | zu Grösse | Art.-Nr. |
|---|---|---|
| Papier-Etiketten | **2** | **83.127.000** |
| Klarsichtfolie | **2** | **83.128.000** |
| Papier-Etiketten | **3** | **83.129.000** |
| Klarsichtfolie | **3** | **83.130.000** |
| Papier-Etiketten | **4, 5Z, 5, 6** | **83.131.000** |
| Klarsichtfolie | **4, 5Z, 5, 6** | **83.132.000** |

## Hinweis

**Lagersichtbehälter**
Breite, Tiefe und Höhe beziehen sich auf die Aussenabmessungen. Die Lagersichtbehälter sind unempfindlich gegen die meisten Öle, Säuren und Laugen, geräuschdämpfend auf Förderstrecken, bei sachgemässer Anwendung temperaturformbeständig von –20° bis +100°Celsius. Ausführung: Polypropylen.

# Beschriftungssystem

## Mit **THUR***Script* in vier Schritten zur perfekten Beschriftung

Mit dem wegweisenden Beschriftungssystem **THUR***Script* können sämtliche Thur Metall Produkte und viele Einteilungsmaterialien sauber und einfach beschriftet werden. Die Beschriftungs-Software ist über die Thur Metall Website einfach und gratis herunterzuladen. Die auf die Software abgestimmten Etiketten sind als A4-Papierbogen verfügbar und können in jedem handelsüblichen Drucker verwendet werden. So sind der individuellen Gestaltung von Etiketten kaum Grenzen gesetzt.

### 1. Schritt
Gratis Download:
www.thurmetall.com/thurscript.php

### 2. Schritt
Gestalten: Etikett mit der Beschriftungs-Software **THUR***Script* gestalten.

### 3. Schritt
Drucken: Etiketten auf **THUR***Script* Etiketten drucken und an den perforierten Stellen auf die gewünschte Grösse abtrennen.



### 4. Schritt
Einschieben: Nehmen Sie das Sichtfenster aus der Griffleiste der Schublade und schieben das Etikett einfach seitlich an.

### Vorteile

- Einfachste Erstellung von individuellen Thur Metall Etiketten.
- Mit Text, Farben, Bildern und Barcode-Generierung.
- Import von Daten via Datenbankanbindung möglich.
- Hohe Flexibilität durch diverse Etikettengrössen und perforierten A4-Bögen.
- Mit jedem handelsüblichen Drucker bedruckbar.

### Folgende Etiketten-Formate stehen Ihnen zur Verfügung

| Artikel-Nr. | Verwendbar für Formate (B × H) | Passend zu |
|---|---|---|
| **19.035.000** | **210 × 30 oder 70 × 30 mm** | Griffleiste der klassischen TM-Schublade |
| **80.325.000** | **47 × 12 mm, 76 Etiketten** | **Thur Script «Universalpaket»** |
| | **47 × 18 mm, 52 Etiketten** | |
| | **27 × 12 mm, 133 Etiketten** | |
| **19.031.000** | **62 × 21,8 mm** | Barcode-Träger |

### Barcode-Träger inkl. Abdeckschilder für Schlitzwände, Trennbleche und Trennwände

Träger von Barcode-Beschriftungen, Breite 65 mm × Höhe 25 mm, zum Aufstecken auf Schlitzwände, Trennbleche und Trennwände. Ausführung Barcode-Träger: Stahlblech, glanzverzinkt, exklusive Etiketten Ausführung Barcode-Abdeckschild: PVC-Kunststoff, transparent, **exklusive Etiketten**.

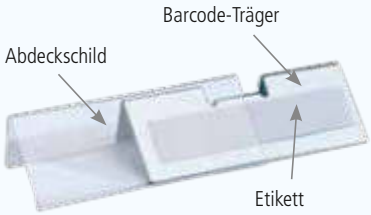


Art.-Nr. **80.752.000**
Verkaufseinheit je 10 Stück

# Mechanische Schliess-Systeme

## Mechanisches Schliess-System 1
für Schubladensysteme, ohne Türen

## Mechanisches Schliess-System 2
für Schubladensysteme mit 1 Flügeltür

| Schloss-Typ | Art.-Nr. | Schloss-Nr. | Zusammensetzung | Art.-Nr. | Schloss-Nr. | Zusammensetzung |
|---|---|---|---|---|---|---|
| Verschluss Ronis verschiedenschliessend | 53.129.000 | | 1 Zylinder + 2 Schlüssel | 17.563.000 | | 1 Zylinder, 1 Riegelschloss + 4 Schlüssel |
| Verschluss Ronis gleichschliessend | 53.130.000 | KT 1 | 1 Zylinder + 2 Schlüssel | 17.564.000 | KT 1 | 1 Zylinder, 1 Riegelschloss + 4 Schlüssel |
| | 53.131.000 | KT 2 | 1 Zylinder + 2 Schlüssel | 17.565.000 | KT 2 | 1 Zylinder, 1 Riegelschloss + 4 Schlüssel |
| | 53.132.000 | KT 3 | 1 Zylinder + 2 Schlüssel | 17.566.000 | KT 3 | 1 Zylinder, 1 Riegelschloss + 4 Schlüssel |
| | 53.133.000 | KT 4 | 1 Zylinder + 2 Schlüssel | 17.567.000 | KT 4 | 1 Zylinder, 1 Riegelschloss + 4 Schlüssel |
| | 53.134.000 | KT 5 | 1 Zylinder + 2 Schlüssel | 17.568.000 | KT 5 | 1 Zylinder, 1 Riegelschloss + 4 Schlüssel |
| | 53.135.000 | KT 6 | 1 Zylinder + 2 Schlüssel | 17.569.000 | KT 6 | 1 Zylinder, 1 Riegelschloss + 4 Schlüssel |
| | 55.950.000 | KT Nr. … | 1 Zylinder + 2 Schlüssel | 17.570.000 | KT Nr. … | 1 Zylinder, 1 Riegelschloss + 4 Schlüssel |

## Mechanisches Schliess-System 3
für Maschinenschränke, mit 2 Flügeltüren

## Mechanisches Schliess-System 4
für NC-Flügeltürschränke

| Schloss-Typ | Art.-Nr. | Schloss-Nr. | Zusammensetzung | Art.-Nr. | Schloss-Nr. | Zusammensetzung |
|---|---|---|---|---|---|---|
| Verschluss Ronis verschiedenschliessend | 17.555.000 | | 2 Zylinder + 4 Schlüssel | 53.137.000 | | 1 Zylinder + 2 Schlüssel |
| Verschluss Ronis gleichschliessend | 17.556.000 | KT 1 | 2 Zylinder + 4 Schlüssel | 53.149.000 | KT 1 | 1 Zylinder + 2 Schlüssel |
| | 17.557.000 | KT 2 | 2 Zylinder + 4 Schlüssel | 53.150.000 | KT 2 | 1 Zylinder + 2 Schlüssel |
| | 17.558.000 | KT 3 | 2 Zylinder + 4 Schlüssel | 17.550.000 | KT 3 | 1 Zylinder + 2 Schlüssel |
| | 17.559.000 | KT 4 | 2 Zylinder + 4 Schlüssel | 17.551.000 | KT 4 | 1 Zylinder + 2 Schlüssel |
| | 17.560.000 | KT 5 | 2 Zylinder + 4 Schlüssel | 17.552.000 | KT 5 | 1 Zylinder + 2 Schlüssel |
| | 17.561.000 | KT 6 | 2 Zylinder + 4 Schlüssel | 17.553.000 | KT 6 | 1 Zylinder + 2 Schlüssel |
| | 17.562.000 | KT Nr. … | 2 Zylinder + 4 Schlüssel | 17.554.000 | KT Nr. … | 1 Zylinder + 2 Schlüssel |

## Mechanische Schliess-Systeme

### Key Lock

- **Standardschliessung**
- **Schliesskreise**
  nutzbar als verschieden- und gleichschliessende Ausführung

## Mechanisches Schliess-System 5

für Rollladen-Schränke

## Mechanisches Schliess-System 6

für Flügeltür- und Schwerlastschränke

| Schloss-Typ | Art.-Nr. | Schloss-Nr. | Zusammensetzung | Art.-Nr. | Schloss-Nr. | Zusammensetzung |
|---|---|---|---|---|---|---|
| Verschluss Ronis verschiedenschliessend | 81.290.000 | | 1 Zylinder + 2 Schlüssel | 85.717.000 | | 1 Zylinder + 2 Schlüssel |
| Verschluss Ronis gleichschliessend | 52.231.000 | KT 1 | 1 Zylinder + 2 Schlüssel | * | KT 1 | 1 Zylinder + 2 Schlüssel |
| | 52.232.000 | KT 2 | 1 Zylinder + 2 Schlüssel | * | KT 2 | 1 Zylinder + 2 Schlüssel |
| | 52.233.000 | KT 3 | 1 Zylinder + 2 Schlüssel | * | KT 3 | 1 Zylinder + 2 Schlüssel |
| | 52.234.000 | KT 4 | 1 Zylinder + 2 Schlüssel | * | KT 4 | 1 Zylinder + 2 Schlüssel |
| | 52.235.000 | KT 5 | 1 Zylinder + 2 Schlüssel | * | KT 5 | 1 Zylinder + 2 Schlüssel |
| | 52.236.000 | KT 6 | 1 Zylinder + 2 Schlüssel | * | KT 6 | 1 Zylinder + 2 Schlüssel |
| | 52.237.000 | KT Nr. … | 1 Zylinder + 2 Schlüssel | 85.712.000 | KT Nr. … | 1 Zylinder + 2 Schlüssel |

*auf Anfrage

## Mechanisches Schliess-System 7

für Kompaktwerkbänke

| Schloss-Typ | Art.-Nr. | Schloss-Nr. | Zusammensetzung |
|---|---|---|---|
| Verschluss Ronis verschiedenschliessend | 64.415.000 | | 1 Zylinder + 2 Schlüssel |
| | 64.567.000 | | 2 Zylinder + 4 Schlüssel |
| Verschluss Ronis gleichschliessend | * | KT 1 | 1 Zylinder + 2 Schlüssel |
| | * | KT 2 | 1 Zylinder + 2 Schlüssel |
| | * | KT 1 | 2 Zylinder + 4 Schlüssel |
| | * | KT 2 | 2 Zylinder + 4 Schlüssel |
| | 64.416.000 | KT Nr. … | 1 Zylinder + 2 Schlüssel |
| | * | KT Nr. … | 2 Zylinder + 4 Schlüssel |

## Mechanisches Schliess-System 8

für mobile Werkbänke

Aufgrund der zahlreichen Konfigurationsmöglichkeiten bei den mobilen Werkbänken, können unterschiedliche Schliess-Systeme zum Einsatz kommen.
Geben Sie uns daher lediglich bekannt, ob Sie gleich- oder verschiedenschliessende Schlösser benötigen.

*auf Anfrage

## Elektronische Schliess-Systeme (auf Anfrage)

### TM-RFID

- **Direkter Zugriff ohne Schlüssel** durch eine einfache vier- bis sechs-stellige Zahlenkombination
- **Hauptschlüsselfunktion** mit Mastercode realisierbar
- **Für verschiedene Nutzer** mit bis zu 100 Benutzercodes
- **Einfache Bedienung** und sofort betriebsbereit
- **Mehrjährige Funktionalität** ohne Batteriewechsel

# Thur Metall Werkstatt-System

## Branchenspezifische Module, Aufbauten und Zubehör

Thur Metall weiss, worauf es im Automobilbereich ankommt. Deshalb bietet Ihnen das Thur Metall System ein breites Spektrum an bedarfsgerechten Modulen, Aufbauten und Zubehör, um Ihre Werkstatt optimal zu gestalten. Branchenspezifische Details und Sonderlösungen für Druckluft, Öl und andere typische Anwendungen sorgen für ein Maximum an Ergonomie – und steigern so zuverlässig die Effizienz und Produktivität in Ihren Arbeitsabläufen.

- Umfassendes Sortiment und vielfältige Services
- Unzählige Konfigurationen – ein System
- Individuelle und kompetente Projektplanung
- 225 Standardfarbkombinationen für eine fast unbegrenzte Farbauswahl
- 5 Jahre Garantie
- Erstklassige Referenzen von namhaften Unternehmen
- Swiss made

### Einteilungsmaterial

Das umfangreiche Einteilungsmaterial für Thur Metall Schubladen – Schlitzwände, Trennbleche, Muldenteile, Schaumstoffeinlagen und mehr – ermöglicht eine sichere und übersichtliche Aufbewahrung aller Teile und Werkzeuge.

### Freistehende Module

Freistehende Module helfen, den vorhandenen Platz optimal zu nutzen, auch wenn keine tragenden Wände zur Verfügung stehen.

### Individuelle Schliessung

Von der Standard-Schliessung mit Wechselzylinder bis zum vollelektronischen Kontrollsystem stehen fünf intelligent abgestufte Thur Metall Schliesslösungen zur Wahl. Die neueste Generation umfasst dabei auch ein RFID Lock mit mobiler Steuerung.

## Schränke

Bei Thur Metall stellen Sie aus einem breiten Standardprogramm die passende Einrichtung für sich zusammen. Neben vorkonfigurierten Schränken sind individuell konfigurierte und Sonderlösungen möglich.

## Rückwände

Wahlweise in glatter oder gelochter Ausführung in allen Modulbreiten erhältlich. Zusätzlich zur Vier-Kant-Lochung für diverse Lochplattenhaken bietet diese Rückwand eine zusätzliche Schlitzlochung zur Aufnahme von weiteren Rückwandausstattungen.

## Strom, Druckluft, Öl, Wasser

Spezial- und Sonderlösungen für die Zufuhr von Strom, Druckluft, Öl, Wasser und sonstigen Flüssigkeiten erfüllen branchentypische Erfordernisse flexibel und passgenau.

## Edelstahl-Arbeitsplatten

Arbeitsplatten aus rostfreiem Edelstahl genügen höchsten Anforderungen an Beständigkeit, Robustheit und Langlebigkeit.

## Zubehör

Zahlreiche Zubehörteile wie Lochbleche, Behälter, Schraubstöcke und mehr stellen eine optimale Materialzufuhr und -handhabung sicher.

# E-Bike-Ladestation

## Aufladen hinter Schloss und Riegel

**Ladestation, Wertfachschrank, persönliches Schliessfach: Drei Funktionen vereint in einem einzigen Schrank. Typisch Thur Metall.**

NEW

## 1 Elektrifizierung der Fächer

Lieferung erfolgt fertig verkabelt und betriebsbereit nach dem «Plug+Go»-Prinzip

## 2 Durchdachte Belüftung

optimale Luftzirkulation durch front- und rückseitig angebrachte Belüftungsschlitze

## 3 Vollblechtüren

zur Erhöhung der Stabilität und des Einbruchschutzes allseitig gerollte, rechts angeschlagene Flügeltüren mit gewölbter Oberfläche

## 4 Sichere Verschliessbarkeit

mit Schliesssystem Key Lock verschiedenschliessend oder Verschlussvorrichtung für Vorhängeschloss (weitere Schliesssysteme auf Anfrage)

## 5 Türen mit Drehbolzenlagerung

schliessen bündig mit dem Schrankgehäuse ab. Öffnungswinkel ca. 110 Grad.

## 6 Hochwertig verschweisste Stahlkonstruktion

Gehäuse mit 150 mm hohem Sockel

## + Gemeinschaftsschliessanlage

das Schliesssystem Key Lock ist standardmässig vorbereitet für den Einsatz als Gemeinschaftsschliessanlage

ip 20

RFID auf Anfrage

CE

## + Bauseitige Stromversorgung

Betriebsspannung der Elektroinstallation 230V 50Hz. Max. Leistung von 3000 Watt nicht überschreiten.

## + Erfüllt folgende gesetzliche Grundlagen

Niederspannungsrichtlinie 2014/35/EU,
EMV-Richtlinie 2014/30/EU,
RoHS-Richtlinie 2011/65/EU,
SN SEV 1011.2009/A1:2012

**Produktvideo**
auf www.thurmetall.com

# Allgemeine Verkaufs- und Lieferbedingungen Thur Metall AG

**1. Geltungsbereich**

Diese allgemeinen Verkaufs- und Lieferbedingungen gelten für alle Rechtsgeschäfte, welche die Thur Metall AG (nachfolgend «Verkäuferin») mit einer anderen Unternehmung oder mit Endverbrauchern (zusammen nachfolgend „Käufer") abschliesst. Sie gelten sowohl für die Lieferung von Waren als sinngemäss auch für die Erbringung von Leistungen. Abweichungen von den allgemeinen Verkaufs- und Lieferbedingungen sind nur bei schriftlicher Anerkennung durch die Verkäuferin wirksam. Die Verkäuferin anerkennt keine anderen Geschäftsbedingungen als ihre eigenen. Der Käufer verzichtet ausdrücklich darauf, seine eigenen Einkaufs- oder Lieferbedingungen geltend zu machen.

**2. Angebot – Angebotsunterlagen**

Die Angebote der Verkäuferin sind unverbindlich. Die Angaben in den Katalogen, Ringbüchern, Prospekten, Preislisten etc. der Verkäuferin sind unverbindlich.

**3. Vertragsschluss**

3.1 Der Vertrag gilt als geschlossen, wenn die Verkäuferin nach Erhalt der Bestellung des Käufers eine schriftliche Auftragsbestätigung ausgeführt oder Lieferung an den Käufer abgesendet hat. Der Vertragsinhalt bestimmt sich ausschliesslich nach dem Text der Auftragsbestätigung, dem Inhalt der Lieferung und diesen allgemeinen Verkaufs- und Lieferbedingungen.

3.2 Die in den Katalogen, Ringbüchern, Prospekten und dergleichen der Verkäuferin enthaltenen Angaben sowie sonstige schriftliche oder mündliche Äusserungen der Verkäuferin sind nur massgeblich, wenn und soweit in der Auftragsbestätigung ausdrücklich auf sie Bezug genommen wird.

3.3 Nachträgliche Änderungen und Ergänzungen des Vertrages bedürfen zu ihrer Gültigkeit der schriftlichen Bestätigung der Verkäuferin.

**4. Preise**

4.1 Die im Vertrag vereinbarten Preise gelten ab Werk bzw. ab Lager der Verkäuferin. Wenn im Zusammenhang mit der Lieferung Gebühren, Steuern, Zölle oder sonstige Abgaben erhoben werden, trägt diese der Käufer. Ebenso hat der Käufer sämtliche Nebenkosten wie z.B. für Fracht, Versicherung, Ausfuhr-, Durchfuhr-, Einfuhr- und andere Bewilligungen sowie Beurkundungen zu bezahlen.

4.2 Bei einer vom Gesamtangebot abweichenden Bestellung behält sich die Verkäuferin eine entsprechende Preisänderung vor.

4.3 Die Verkäuferin behält sich eine Preisanpassung vor, wenn die Lieferfrist nachträglich aus einem der in den Ziffern 5.3, 5.4 oder 5.5 genannten Gründe verlängert wird, oder Art oder Umfang der vereinbarten Lieferung oder Leistungen eine Änderung erfahren haben, oder das Material oder die Ausführung Änderungen erfahren haben, weil die vom Käufer gelieferten Unterlagen den tatsächlichen Verhältnissen nicht entsprochen haben oder unvollständig waren.

**5. Lieferung**

5.1 Die Lieferfrist beginnt mit dem spätesten der nachstehenden Zeitpunkte:
- a) Datum gemäss Auftragsbestätigung oder Datum der Auftragsbestätigung;
- b) Datum der Erfüllung aller dem Käufer obliegenden technischen, kaufmännischen und sonstigen Voraussetzungen;
- c) Datum, an dem die Verkäuferin eine vor Lieferung der Ware zu leistende Anzahlung oder Sicherheit erhält.

5.2 Die Verkäuferin ist berechtigt, Teil- oder Vorlieferungen durchzuführen und diese entsprechend in Rechnung zu stellen. Ist Lieferung auf Abruf vereinbart, so gilt die Ware spätestens 90 Tage nach Bestellung als abgerufen.

5.3 Sofern unvorhersehbare oder vom Parteiwillen unabhängige Umstände, wie beispielsweise alle Fälle höherer Gewalt, eintreten, die die Einhaltung der vereinbarten Lieferfrist behindern, verlängert sich diese jedenfalls um die Dauer dieser Umstände. Dazu zählen insbesondere bewaffnete Auseinandersetzungen, behördliche Eingriffe und Verbote, Transport- und Verzollungsverzug, Transportschäden, Energie- und Rohstoffmangel, Arbeitskonflikte sowie Ausfall eines wesentlichen, schwer ersetzbaren Zulieferanten. Diese vorgenannten Umstände berechtigen auch dann zur Verlängerung der Lieferfrist, wenn sie bei einem Lieferanten der Verkäuferin eintreten.

5.4 Die Lieferfrist verlängert sich angemessen, wenn der Verkäuferin Angaben, die er für die Erfüllung des Vertrages benötigt, vom Käufer nicht rechtzeitig zugehen, oder wenn sie der Käufer nachträglich abändert und damit eine Verzögerung der Lieferungen verursacht.

5.5 Wird der Liefertermin aus Gründen, die der Käufer zu verantworten hat, nachträglich geändert, oder wird die Ware nicht zum vereinbarten Termin abgeholt, so hat die Verkäuferin das Recht, ab dem 7. Tag die Kosten für Lagerung und Handling der Käuferin in Rechnung zu stellen. Pro Tag wird CHF 3.- pro Lademeter oder die effektiv angefallenen und von der Verkäuferin ausgewiesenen Lagerungs- und Handlingskosten der Käuferin verrechnet.

5.6 Falls zwischen den Vertragsparteien bei Vertragsabschluss eine Vertragsstrafe (Konventionalstrafe) für den Fall des Lieferverzugs vereinbart wurde, wird diese nach folgender Regelung geleistet, wobei ein Abweichen von dieser Regelung in einzelnen Punkten ihre Anwendung im Übrigen unberührt lässt: Eine nachweislich durch alleiniges Verschulden der Verkäuferin eingetretene Verzögerung in der Erfüllung berechtigt den Käufer, für jede vollendete Woche der Verspätung eine Vertragsstrafe von höchstens ½ %, insgesamt jedoch maximal 5 %, vom Wert desjenigen Teiles der gegenständlichen Gesamtlieferung zu beanspruchen, der infolge nicht rechtzeitiger Lieferung eines wesentlichen Teiles nicht benützt werden kann, sofern dem Käufer ein Schaden in dieser Höhe erwachsen ist. Weitergehende Ansprüche wegen Lieferverzugs bestimmen sich ausschliesslich nach Ziffer 5. dieser allgemeinen Verkaufs- und Lieferbedingungen.

**6. Übergang von Nutzen und Gefahr**

Der Nutzen und die Gefahr für die Kaufsache gehen unabhängig von der Art der Lieferung mit dem Versand/Transport ab Rampe Werk auf den Käufer über. Der Transport/Versand ab Rampe Werk gilt als Lieferzeitpunkt. Für Transportschäden übernimmt die Verkäuferin keinerlei Haftung.

**7. Zahlung**

7.1 Die Rechnungen der Verkäuferin sind innerhalb von 30 Kalendertagen ab Rechnungsdatum netto ohne Abzug zahlbar. Unberechtigte Abzüge werden nachbelastet. In Einzelfällen behält sich die Verkäuferin vor, Vorauszahlungen zu verlangen.

7.2 Bei Teilverrechnungen sind die entsprechenden Teilzahlungen mit Erhalt der jeweiligen Faktura fällig. Dies gilt auch für Rechnungsbeträge, welche durch Nachlieferungen oder andere Vereinbarungen über die ursprüngliche Abschlusssumme hinaus entstehen, unabhängig von den für die Hauptlieferung vereinbarten Zahlungsbedingungen.

7.3 Zahlungen sind ohne jeden Abzug frei Zahlstelle der Verkäuferin in der vereinbarten Währung zu leisten.

7.4 Der Käufer ist nicht berechtigt, wegen Gewährleistungsansprüchen oder sonstiger Gegenansprüche Zahlungen zurückzuhalten oder solche mit seinen Zahlungspflichten zu verrechnen.

7.5 Eine Zahlung gilt an dem Tag als geleistet, an dem die Verkäuferin über sie verfügen kann.

7.6 Ist der Käufer mit einer vereinbarten Zahlung oder sonstigen Leistung aus diesem oder anderen Geschäften im Verzug, so kann die Verkäuferin unbeschadet seiner sonstigen Rechte:
- a) die Erfüllung seiner eigenen Verpflichtungen bis zur Bewirkung dieser Zahlung oder sonstigen Leistung aufschieben und eine angemessene Verlängerung der Lieferfrist in Anspruch nehmen,
- b) sämtliche offenen Forderungen aus diesem oder anderen Geschäften fällig stellen und für diese Beträge ab der jeweiligen Fälligkeit Verzugszinsen in der Höhe von 1,25 % pro Monat zuzüglich Mehrwertsteuer verrechnen, sofern die Verkäuferin nicht darüber hinausgehende Kosten nachweist. In jedem Fall ist die Verkäuferin berechtigt, vorprozessuale Kosten, insbesondere Mahnspesen und Rechtsanwaltskosten, vom Käufer zu verlangen.

7.7 Durch die Verkäuferin eingeräumte Rabatte oder Boni fallen bei Verzug des Käufers ohne Weiteres weg.

7.8 Sofern Rechtsgeschäfte zwischen der Verkäuferin und dem Käufer über Einkaufsorganisationen (Einkaufsverbände etc.) zustande kommen, haben Zahlungen des Käufers an die Einkaufsorganisation gegenüber der Verkäuferin keine schuldbefreiende Wirkung. Die schuldbefreiende Wirkung tritt erst mit Eingang der Zahlung bei der Verkäuferin ein.

7.9 Die Verkäuferin behält sich das Eigentum an den gelieferten Waren vor, bis der Käufer sämtliche Forderungen aus der Geschäftsverbindung beglichen hat. Die Verkäuferin ist jederzeit berechtigt, den Eigentumsvorbehalt ins Eigentumsvorbehalts-register am Wohnsitz des Käufers einzutragen. Sofern am Wohnsitz des Käufers ein Eigentumsvorbehalt nicht möglich ist, ist die Verkäuferin befugt, alle anderen möglichen und vergleichbaren Rechte an seinen Rechnungen geltend zu machen. Für den Fall, dass das Eigentum trotz Eigentumsvorbehalt aufgrund Weiterveräusserung durch den Käufer auf einen Dritten übergegangen sein sollte, tritt der Käufer

hiermit der Verkäuferin zur Sicherung der Kaufpreisforderung seine dem Dritten gegenüber bestehende Forderung aus einer Weiterveräusserung der Eigentumsvorbehaltsware ab und verpflichtet sich, einen entsprechenden Vermerk in seinen Büchern oder auf seinen Fakturen anzubringen. Auf Verlangen hat der Käufer der Verkäuferin die abgetretene Forderung sowie deren Schuldner bekannt zu geben und alle für seine Forderungseinziehung benötigten Angaben und Unterlagen zur Verfügung zu stellen. Ebenso hat der Käufer dem Drittschuldner Mitteilung von der Abtretung zu machen. Bei Pfändung oder sonstiger Inanspruchnahme ist der Käufer verpflichtet, auf das Eigentumsrecht der Verkäuferin hinzuweisen und diesen unverzüglich zu verständigen.

**8. Gewährleistung, Haftung**

8.1 Mängel
Die Verkäuferin verpflichtet sich, die Lieferungen und Leistungen nach Massgabe der im Liefervertrag bzw. in der massgebenden Auftragsbestätigung angegebenen Spezifikationen auszuführen. Eine Lieferung oder Leistung ist dann mangelhaft, wenn sie für den vorausgesetzten Gebrauch unter den zwischen Verkäuferin und Käufer zuvor vereinbarten Spezifikationen nicht oder nur bedingt tauglich ist.

8.2 Rügepflicht des Käufers
Der Käufer hat die Kaufsache sofort nach Empfang, unter Anwesenheit des die Lieferung ausführenden LKW-Fahrers, auf äusserlich erkennbare Mängel zu überprüfen. Äusserlich erkennbare Mängel sind unverzüglich durch den Käufer auf dem Lieferschein zu vermerken und haben genaue Angaben über Umstände und Art der gerügten Mängel zu enthalten. Der Käufer hat der Verkäuferin unverzüglich eine Kopie dieses Lieferscheines zukommen zu lassen. Versteckte Mängel müssen ebenfalls schriftlich, auf dem Lieferschein und innerhalb von 7 Kalendertagen an die Verkäuferin übermittelt werden. Verspätet eintreffende Mängelrügen werden von der Verkäuferin nicht anerkannt. Mängelrügen heben die Zahlungspflicht (Ziffer 7.) nicht auf.

8.3 Gewährleistungspflicht und Umfang der Rechte des Käufers
Die Gewährleistungszeit für die von der Verkäuferin produzierten Produkte beträgt 5 Jahre vom Tag der Lieferung ab Werk gerechnet; ausgenommen sind Werkbankplatten, Handelsteile, elektronische Komponenten, Software, Sonderanfertigungen und Verschleissteile, für welche eine Gewährleistungsfrist von 12 Monaten besteht.
Die Gewährleistung umfasst ausschliesslich, unter Ausschluss der gesetzlichen Möglichkeiten, nach Wahl der Verkäuferin das Instand stellen oder die Ersatzlieferung von bemängelten Teilen.
Ausgeschlossen ist die Gewährleistung soweit die Beschädigung während des Transportes verursacht wurde. Die Gewährleistung der Verkäuferin entfällt auch, wenn die Belastungsangaben für die einzelnen Komponenten durch die Käuferin nicht eingehalten werden, die Produkte nicht gemäss den Montage- und Installationsanleitungen der Verkäuferin aufgebaut werden und an den Produkten der Verkäuferin Fehler festgestellt werden, welche durch unsachgemässen Gebrauch, schlechte Behandlung, Vernachlässigung oder Korrosion verursacht wurden. Die Gewährleistungen entfällt ebenfalls bei vermeintlichen Schäden, die durch blosse Alterung hervorgerufen wurden, wie z.B. das natürliche Verblassen lackierter Oberflächen, das Verwinden von Holzplatten etc. Die Verkäuferin übernimmt generell keine Gewähr, wenn Reparaturen durch den Käufer selbst oder von Drittpersonen vorgenommen wurden.

8.4 Gewährleistungsfrist für instand gestellte oder Ersatz gelieferte Teile
Für instand gestellte oder als Ersatz neu gelieferte von der Verkäuferin produzierte Produkte beginnt die Gewährleistungspflicht neu zu laufen und dauert 12 Monate ab Instandstellung bzw. Ersatzlieferung. Insgesamt ist die Gewährleistungsfrist für instand gestellte oder ersetzte von der Verkäuferin produzierte Produkte auf maximal 5 Jahre bzw. für Werkbankplatten, Handelsteile, elektronische Komponenten, Sonderanfertigungen und Verschleissteile 24 Monate nach Beginn der ordentlichen Gewährleistungsfrist beschränkt.

8.5 Haftung
Die Haftung der Verkäuferin beschränkt sich maximal auf den Wert der von der Verkäuferin jeweils gelieferten betroffenen von der Verkäuferin produzierten Produkte. Schadenersatzansprüche (inkl. Haftung für Folgeschäden, für entgangenen Gewinn oder Produktionsausfall) sind im Rahmen des gesetzlich Zulässigen vollumfänglich wegbedungen.

**9. Rücktritt vom Vertrag**

9.1 Voraussetzungen für den Rücktritt des Käufers vom Vertrag sind, sofern keine speziellere Regelung getroffen wurde, ein Lieferverzug, der auf grobes Verschulden der Verkäuferin zurückzuführen ist sowie der erfolglose Ablauf einer gesetzten, angemessenen Nachfrist. Der Rücktritt ist mittels eingeschriebenen Briefes geltend zu machen.

9.2 Unabhängig von seinen sonstigen Rechten ist die Verkäuferin berechtigt, vom Vertrag zurückzutreten,
a) wenn die Ausführung der Lieferung bzw. der Beginn oder die Weiterführung der Leistung aus Gründen, die der Käufer zu vertreten hat, unmöglich oder trotz Setzung einer angemessenen Nachfrist weiter verzögert wird,
b) wenn Bedenken hinsichtlich der Zahlungsfähigkeit des Käufers entstanden sind und dieser auf Begehren der Verkäuferin weder Vorauszahlung leistet, noch vor Lieferung eine taugliche Sicherheit beibringt, oder
c) wenn die Verlängerung der Lieferzeit wegen der in den Ziffern 5.3, 5.4 oder 5.5 angeführten Umstände insgesamt mehr als die Hälfte der ursprünglich vereinbarten Lieferfrist, mindestens jedoch 6 Monate, beträgt.

9.3 Der Rücktritt kann auch hinsichtlich eines noch offenen Teiles der Lieferung oder Leistung aus obigen Gründen erklärt werden.

9.4 Falls über das Vermögen einer Vertragspartei ein Insolvenzverfahren eröffnet wird oder ein solches mangels hinreichenden Vermögens nicht durchgeführt werden kann, ist die andere Vertragspartei berechtigt, ohne Setzung einer Nachfrist vom Vertrag zurückzutreten.

9.5 Unbeschadet der Schadenersatzansprüche der Verkäuferin einschließlich vorprozessualer Kosten sind im Falle des Rücktritts bereits erbrachte Leistungen oder Teilleistungen vertragsgemäß abzurechnen und zu bezahlen. Dies gilt auch, soweit die Lieferung oder Leistung vom Käufer noch nicht übernommen wurde sowie für von der Verkäuferin erbrachte Vorbereitungshandlungen. Der Verkäuferin steht an Stelle dessen auch das Recht zu, die Rücklieferung bereits gelieferter Gegenstände zu verlangen.

9.6 Sonstige Folgen des Rücktritts sind ausgeschlossen.

**10. Produktehaftpflicht**

Der Käufer ist verpflichtet, die bei der Verkäuferin erhältlichen Gebrauchsanweisungen bei Aufstellung und Benützung der Kaufsache strikte zu befolgen. Die Haftung der Verkäuferin wird im Rahmen des gesetzlich Zulässigen wegbedungen.

**11. Abänderung**

11.1 Abänderungen und Abweichungen von diesen Vertragsbedingungen sowie deren Aufhebung bedürfen zur Rechtsgültigkeit der ausdrücklichen und schriftlichen Genehmigung durch die Verkäuferin.

11.2 Allfällige spezielle Verkaufs- und Lieferbedingungen der Thur Metall AG gehen diesen allgemeinen Verkaufs- und Lieferbedingungen vor.

**12. Technische Unterlagen und Dokumente**

An Offerten, Kostenvoranschlägen, Kalkulationen, Abbildungen, Zeichnungen und sonstigen Unterlagen behält sich die Verkäuferin Eigentums- und Urheberrechte vor. Sind solche Unterlagen als «vertraulich» bezeichnet, bedarf der Käufer für die Weitergabe an Dritte der ausdrücklichen schriftlichen Zustimmung der Verkäuferin.

**13. Erfüllungsort, Gerichtsstand und anwendbares Recht**

13.1 Erfüllungsort für Lieferungen, Zahlungen und sämtliche Verpflichtungen ist derjenige der Thur Metall AG, welche fakturiert hat.

13.2 Gerichtsstand ist der Sitz der Thur Metall AG in Erlen/TG, Schweiz. Es steht der Verkäuferin jedoch das Recht zu, auch das zuständige Gericht am Sitz des Käufers anzurufen.

13.3 Sämtliche Rechtsbeziehungen zwischen der Verkäuferin und dem Käufer unterstehen ausschliesslich schweizerischem materiellem Recht unter Ausschluss des Bundesgesetzes über das internationale Privatrecht sowie des Übereinkommens der Vereinten Nationen über Verträge über den internationalen Warenkauf vom 11. April 1980 (Wiener Kaufrecht).

**Allgemeine Informationen zu diesem Katalog:**
Konstruktions- und Sortimentsänderungen sowie laufende technische Verbesserungen behalten wir uns vor. Preisänderungen, z. B. aufgrund von Material- oder Rohstoffverteuerungen, behalten wir uns ebenso vor. Mit Erscheinen dieses Katalogs verlieren alle vorher erschienenen Kataloge ihre Gültigkeit. Alle Artikel werden ohne die ggf. abgebildeten Dekorationen geliefert. Bei der Auftragserteilung erkennen Sie automatisch unsere Verkaufs-, Lieferungs- und Zahlungsbedingungen (AGB) an.

**Allgemeine Geschäftsbedingungen:**
Die allgemeinen Geschäftsbedingungen und weitere aktuelle Informationen finden Sie unter www.thurmetall.com. Dieser Katalog ist urheberrechtlich geschützt. Ein Nachdruck – auch auszugsweise – bedarf der schriftlichen Genehmigung des Herausgebers.

## Beratung und Verkauf

Alle farbvariablen Produkte sind in **15 Standardfarben** und **2 Farbkombinationen** ohne Aufpreis verfügbar.

Der dreistellige Farbcode ist ein Bestandteil der Artikelnummer (z.B. **.876**). Vervollständigen Sie die Artikelnummer bei Ihrer Bestellung immer mit dem gewünschten Farbcode (z.B. **82.034.876**).

## Standardfarben:

| | | | |
|---|---|---|---|
| .875 | Hellblau<br>NCS S 1060-R80 B | .966 | Verkehrsgelb<br>RAL 1023 |
| .010 | Lichtblau<br>RAL 5012 | .240 | Feuerrot<br>RAL 3000 |
| .876 | Taubenblau<br>NCS S 4040-R70 B | .070 | Rubinrot<br>RAL 3003 |
| .170 | Ultramarinblau<br>RAL 5002 | .110 | Reinweiss<br>RAL 9010 |
| .210 | Brillantblau<br>RAL 5007 | .020 | Lichtgrau<br>RAL 7035 |
| .220 | Türkisblau<br>RAL 5018 | .080 | Taubengrau<br>NCS S 4502-B |
| .030 | Resedagrün<br>RAL 6011 | .200 | Anthrazitgrau<br>RAL 7016 |
| | | .060 | Schwarz<br>NCS S 9000-N |

## Farbkombinationen:

| | | |
|---|---|---|
| .501 | Gehäuse / Gestelle:<br>Fronten / Türen: | Taubenblau, NCS S 4040-R70 B<br>Hellblau, NCS S 1060-R80 B |
| .502 | Gehäuse / Gestelle:<br>Fronten / Türen: | Anthrazitgrau, RAL 7016<br>Lichtgrau, RAL 7035 |

Möchten Sie noch mehr Individualität? Dann stellen Sie sich einfach Ihre eigene Kombination aus zwei Standardfarben ohne Aufpreis zusammen. Weitere Farben auf Anfrage.

**Thur Metall AG**
Fabrikstrasse 1 • CH-8586 Erlen
Tel. +41 (0) 71 / 658 65 00
Fax +41 (0) 71 / 658 65 01

www.thurmetall.com
info@thurmetall.com

Ausgabe: Januar 2019